

Mérési eredmények adatai

2014/2015

Tartalom:

- Kompetencia mérés ppt.
- Versenyeredmények
- Iskolai tanulmányi statisztika (tanév végi, érettségi)


Balatoniné Sárosi Márta
intézményvezető



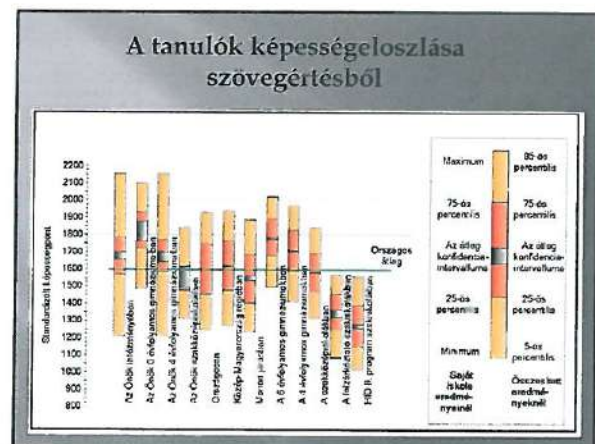
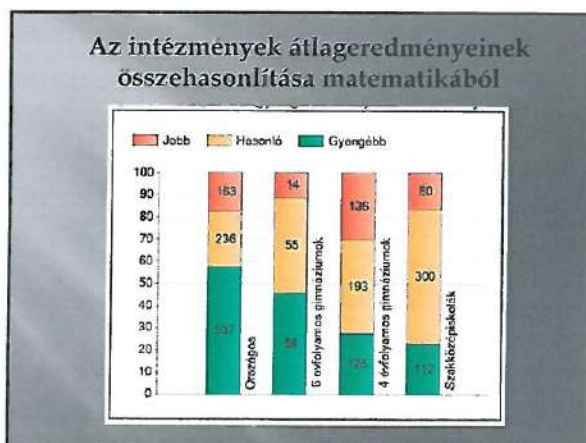
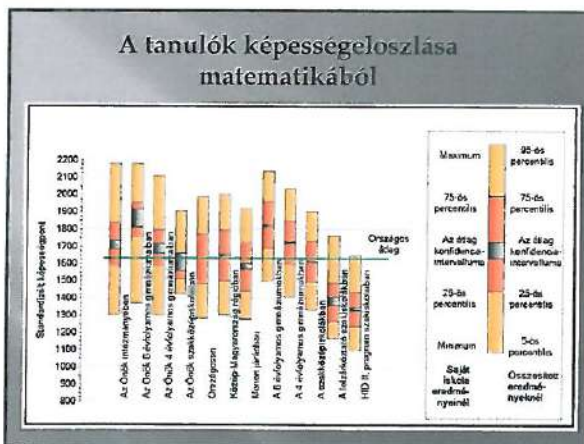
A telephely eredménye az eddigi kompetenciamérésekben*

Mérés terület	Évf.	Képzési forma	Átlageredmény (megbízhatósági tartomány)				
			2014	2013	2012	2011	2010
Matematika	8	6 évf. gmn.	1774 (1234;1813)	1742 (1710;1772)	1761 (1734;1831)	1752 (1701;1720)	1785 (1734;1824)
	10	6 évf. gmn.	1854 (1813;1913)	1842 (1752;1889)	1856 (1787;1913)	1811 (1837;1942)	1856 (1820;1917)
	10	4 évf. gmn.	1691 (1662;1717)	1756 (1728;1777)	1725 (1701;1751)	1699 (1670;1732)	1727 (1692;1754)
	10	szakköz.	1010 (1588;1661)	1703 (1647;1743)	1670 (1621;1723)	1652 (1622;1669)	1615 (1599;1654)
	8	6 évf. gmn.	1739 (1680;1779)	1681 (1651;1718)	1770 (1716;1916)	1717 (1681;1771)	1799 (1759;1830)
Szövegértés	10	6 évf. gmn.	1819 (1785;1877)	1793 (1738;1827)	1832 (1798;1907)	1844 (1801;1884)	1885 (1831;1892)
	10	4 évf. gmn.	1672 (1642;1701)	1748 (1723;1767)	1703 (1682;1731)	1712 (1681;1738)	1745 (1725;1775)
	10	szakköz.	1554 (1492;1616)	1614 (1616;1702)	1612 (1605;1718)	1792 (1699;1738)	1683 (1642;1730)

● A 2014. évi eredmény az adott év eredményéhez szignifikánsan magasabb
 ○ A telephely 2014. évi eredménye nem különbözik szignifikánsan az adott év eredményétől
 ● A 2014. évi eredmény az adott év eredményéhez szignifikánsan gyengébb

Az alapszintet el nem érő tanulók aránya

Mérés terület	Évfolyam	Képzési forma	Alapszint	Az alapszintet alát léelő tanulók aránya (%)		
				A telephelyen	Országosan	A megjelölt Mérés típuson/telephely típuson
Matematika	8	6 évf. gmn.	4 képességi szint	7,5	42,9	18,2
	10	6 évf. gmn.	4 képességi szint	3,0	40,4	10,1
	10	4 évf. gmn.	4 képességi szint	24,5	40,4	21,0
Szövegértés	8	6 évf. gmn.	4 képességi szint	48,1	40,4	41,7
	10	6 évf. gmn.	4 képességi szint	5,0	36,3	11,4
	10	4 évf. gmn.	4 képességi szint	3,0	30,5	4,7
	10	szakköz.	4 képességi szint	11,8	30,5	10,8



KOMPETENCIAMÉRÉS

2013-2014

8. G

10. G

10. E

10. évfolyam

A mérésben résztvevő tanulók:
A 2013/2014-es tanítási év 8. és 10. évfolyamán
tanuló diákok.

A mért kompetenciák:

- Matematika
- Szövegértés

Az intézmény létszámadatai

Évfolyam	Képzési forma	Tanulók száma	
		Összesen	A jelenlegben szereplők
8	6 évfolyamos gimnázium	40	40
10	6 évfolyamos gimnázium	33	33
10	4 évfolyamos gimnázium	116	119
10	Szakiskola	30	27

A családháttér-indexre vonatkozó létszámadatok és a 2012-es eredménnyel is rendelkezők száma

Évfolyam	Képzési forma	Tanulók száma			
		Összesen	A jelenlegben szereplők	CSE-indexsel rendelkezők	A 2012-es eredménnyel is rendelkezők
8	6 évfolyamos gimnázium	40	40	34	40
10	6 évfolyamos gimnázium	33	33	22	33
10	4 évfolyamos gimnázium	116	110	96	103
10	Szakiskola	30	27	23	26

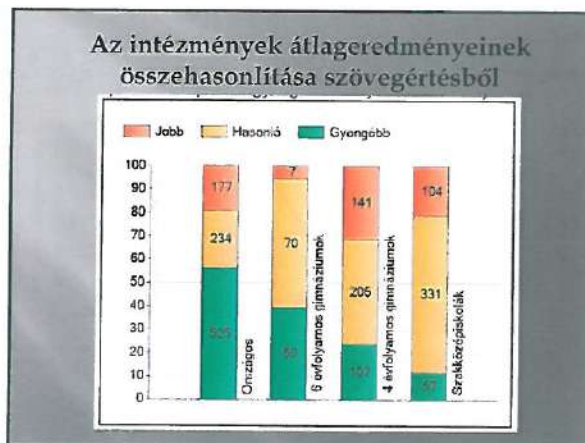

A telephely eredménye a tanulók korábbi eredményének tükrében

Mérés terület	Évfolyam	Képzési forma	A lényeges eredmény a változóhoz képest	
			Országos regressziós alapja	A megjelölt lépcsős formatervezési típus jeleire/vele fejlesztett regressziós alapja
Matematika	8	6 évf. gimn.	☹	☹
	10	6 évf. gimn.	☹	☹
	10	4 évf. gimn.	☹	☹
	10	szakisk.	☹	☹
Szövegértés	8	6 évf. gimn.	☹	☹
	10	6 évf. gimn.	☹	☹
	10	4 évf. gimn.	☹	☹
	10	szakisk.	☹	☹

☺ A telephely eredménye szignifikánsan magasabb a vártnál!
☹ A telephely eredménye nem különbözik szignifikánsan a várttól!
☹ A telephely eredménye szignifikánsan gyengébb a vártnál!

Átlageredmények

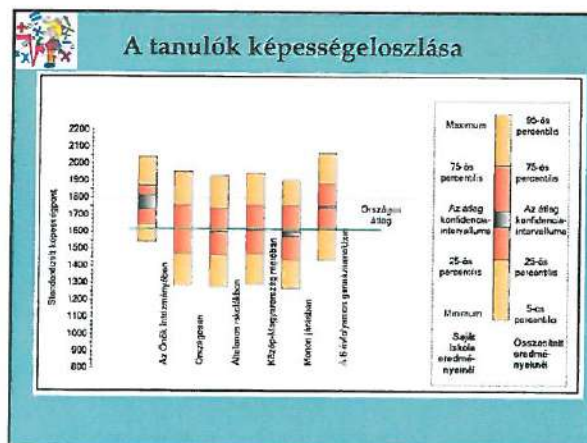
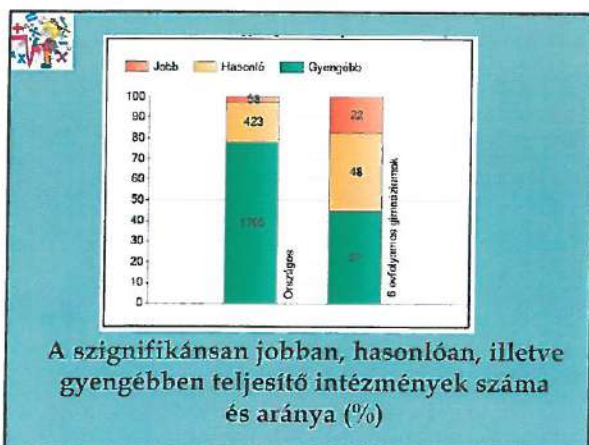

Mérés terület	Évfolyam	Képzési forma	Átlageredmény megközelítőleg tartomány						
			A telephelyen		Az első viszonyítási csoport		A második viszonyítási csoport		
			Országos	Névszám	Névszám	Eredmény	Névszám	Eredmény	
Matematika	8	6 évf. gimn.	1774 (1734;1813)	1617 (1610;1618)	6 évf. gimn.	1749 (1743;1753)	Nagy 6 évf. gimn.	1797 (1791;1805)	
			1864 (1813;1913)	1631 (1631;1633)	6 évf. gimn.	1822 (1817;1826)	Nagy 6 évf. gimn.	1854 (1857;1870)	
	10	4 évf. gimn.	1611 (1642;1217)	1631 (1631;1633)	4 évf. gimn.	1723 (1721;1726)	Nagy 4 évf. gimn.	1757 (1756;1760)	
			1610 (1558;1661)	1631 (1611;1613)	Szakisk.	1615 (1614;1617)	Kis szakisk.	1561 (1559;1566)	
	Szövegértés	8	6 évf. gimn.	1730 (1680;1779)	1557 (1558;1558)	6 évf. gimn.	1696 (1692;1701)	Nagy 6 évf. gimn.	1734 (1729;1741)
				1819 (1766;1877)	1597 (1566;1598)	6 évf. gimn.	1779 (1774;1783)	Nagy 6 évf. gimn.	1814 (1807;1820)
10		4 évf. gimn.	1672 (1643;1701)	1597 (1599;1599)	4 évf. gimn.	1705 (1710;1707)	Nagy 4 évf. gimn.	1737 (1736;1739)	
			1554 (1492;1616)	1567 (1566;1569)	Szakisk.	1581 (1579;1582)	Kis szakisk.	1536 (1533;1543)	

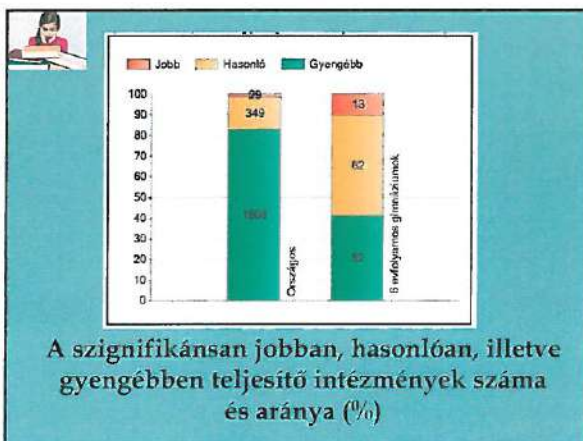
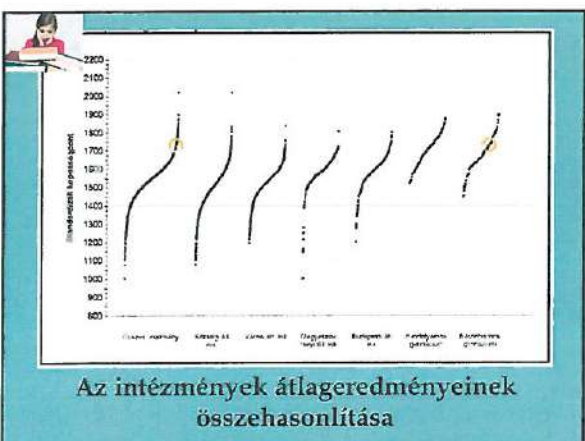
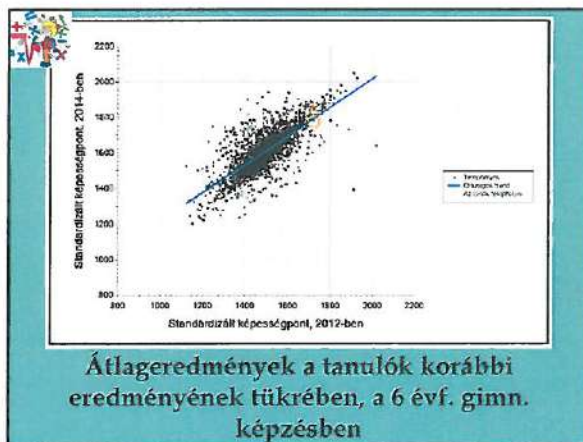
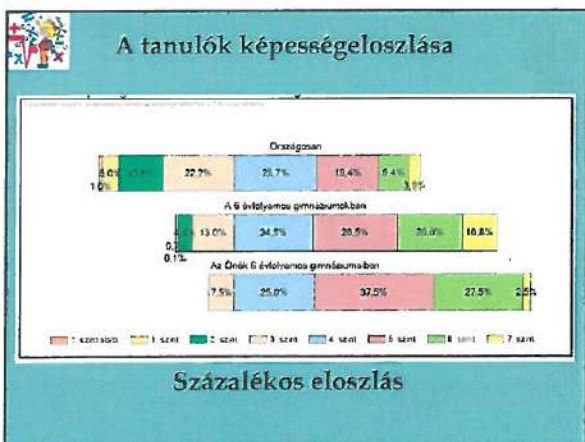
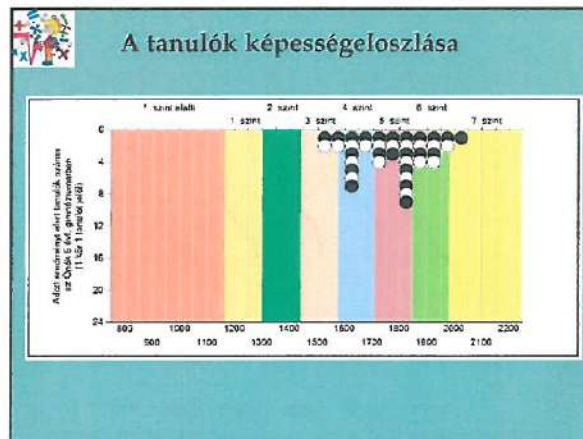
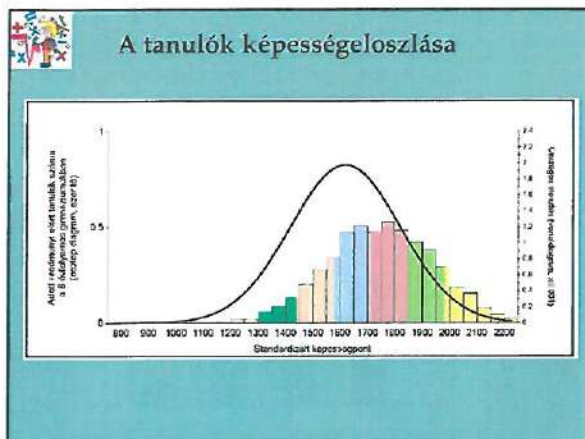


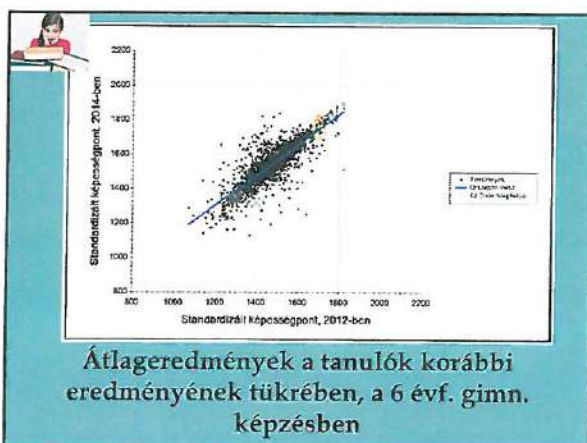
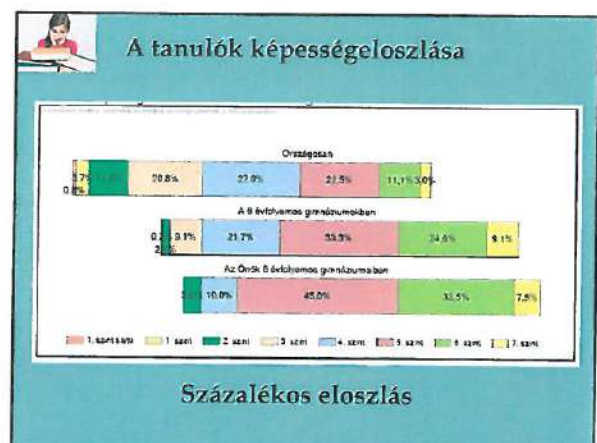
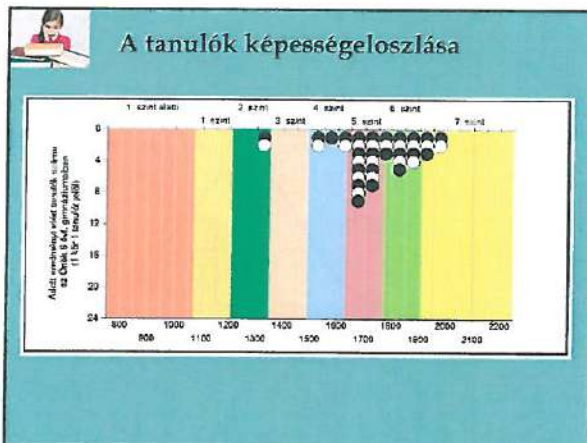
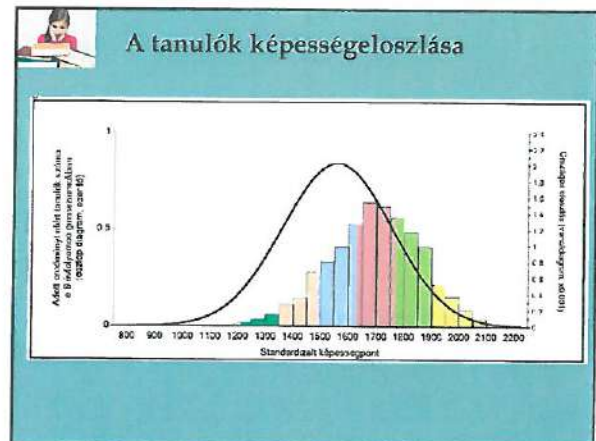
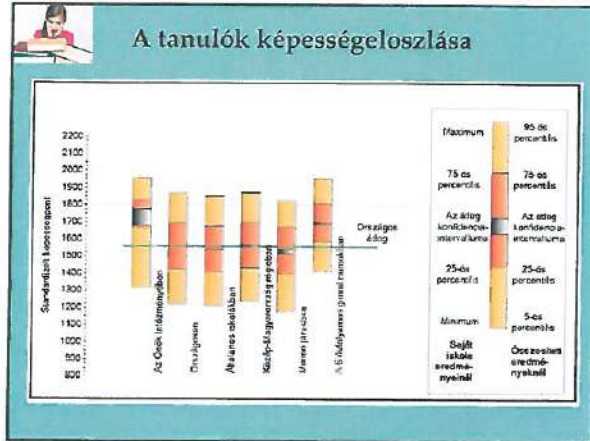
8.G

Matematika

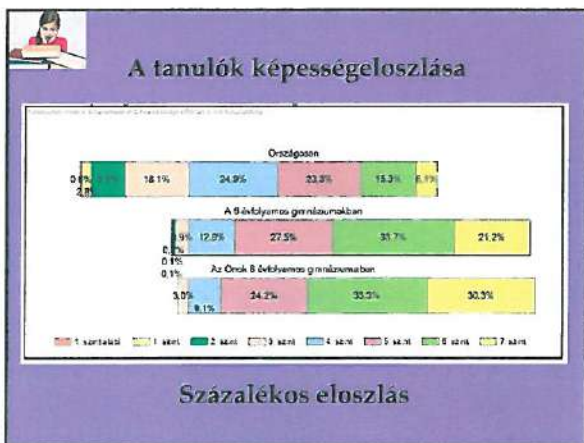
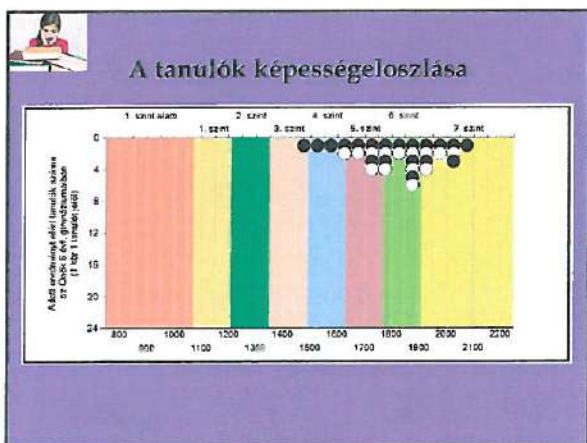
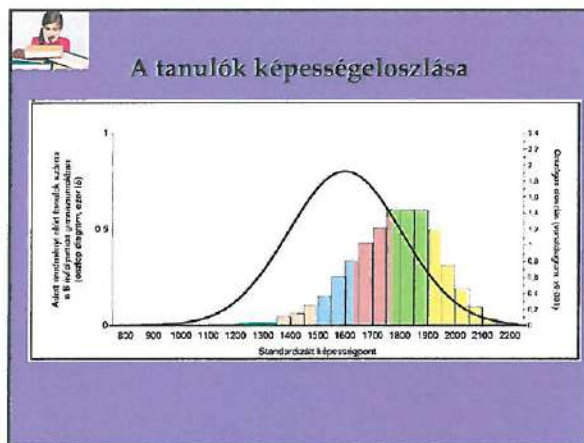
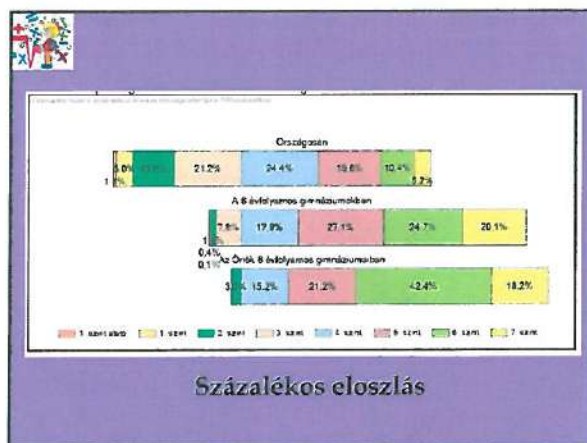
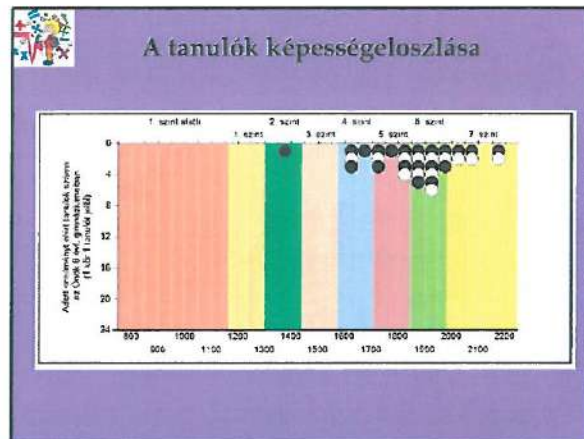
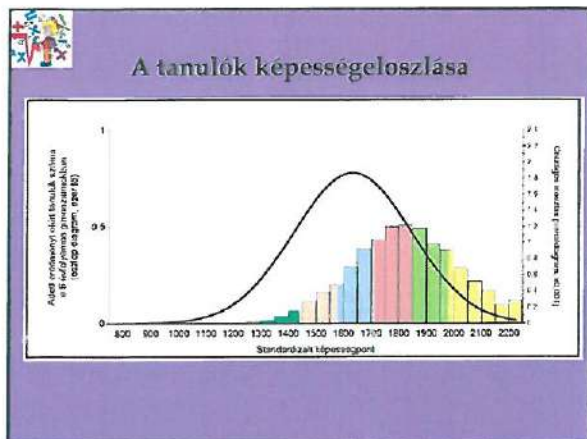
Szövegértés

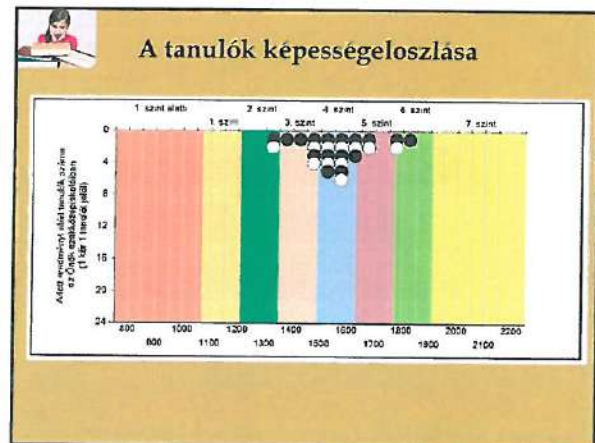
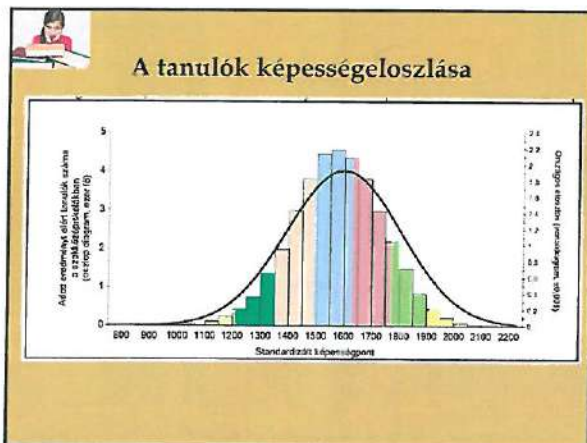
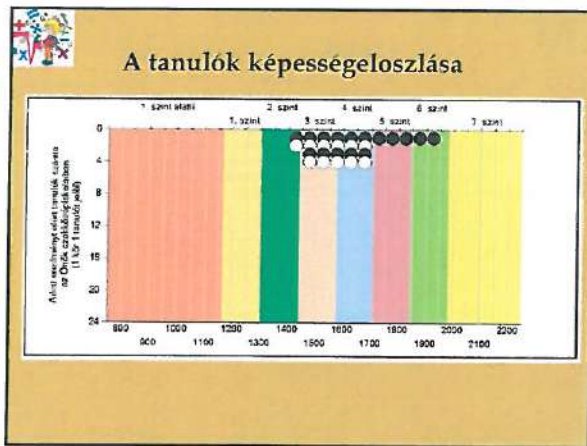
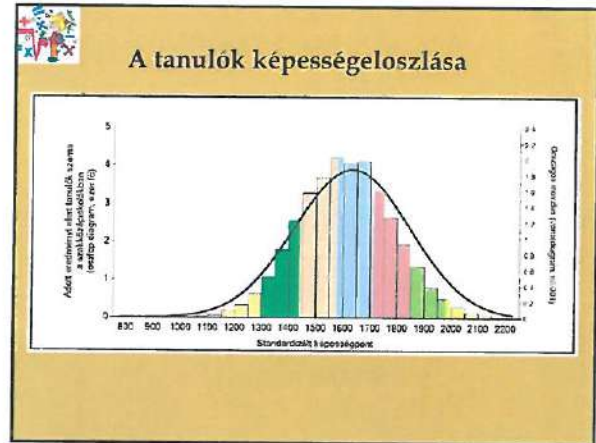



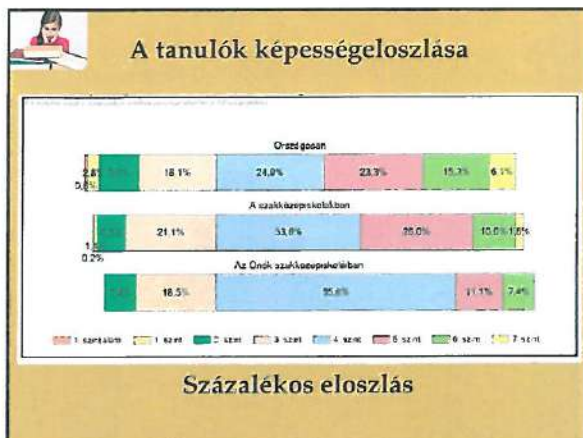




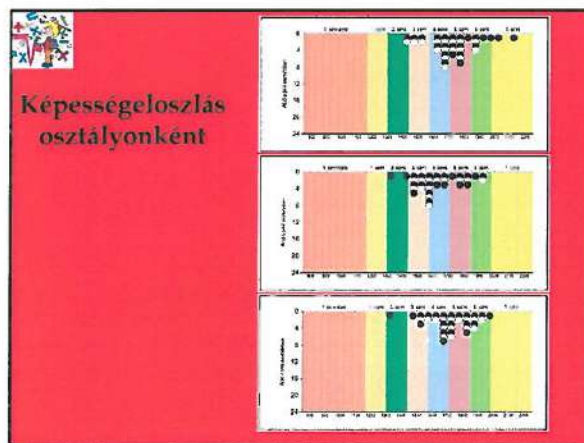
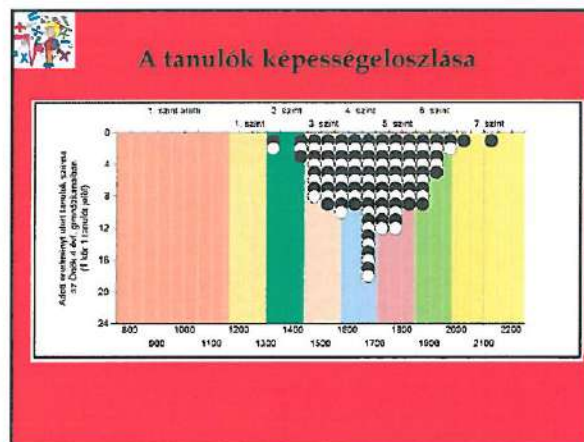
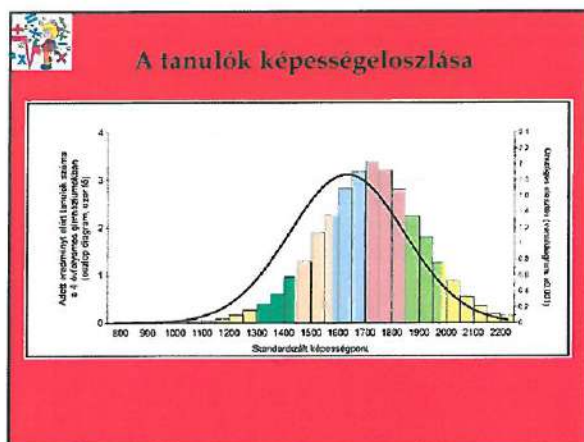
10. G

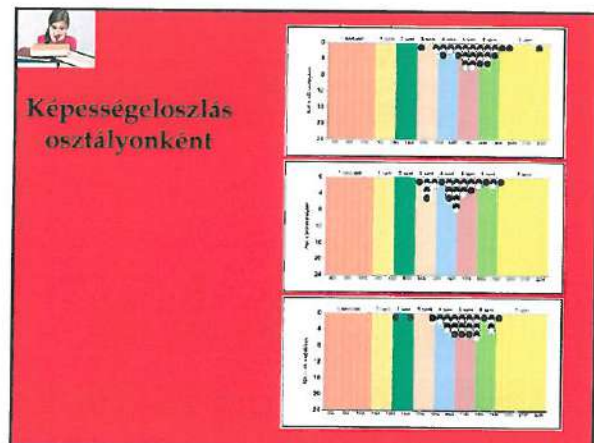

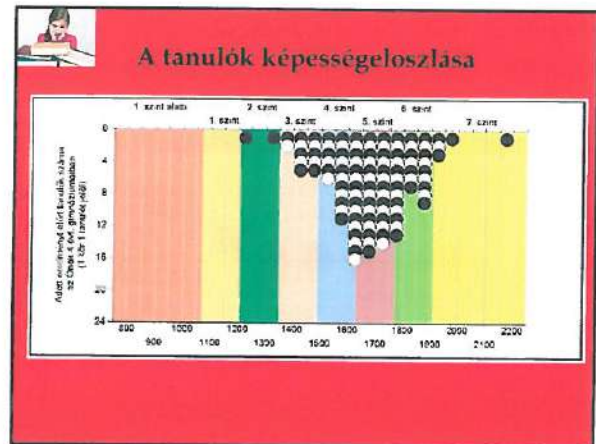
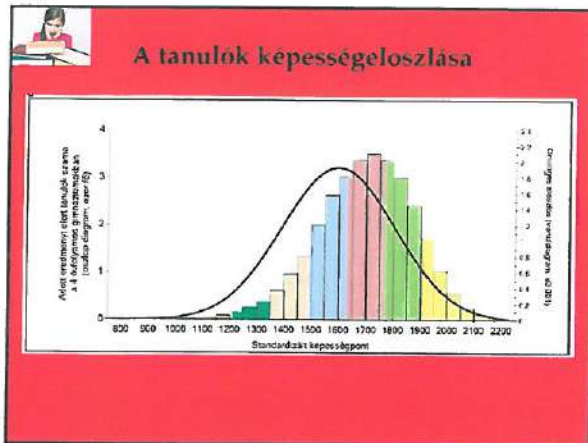






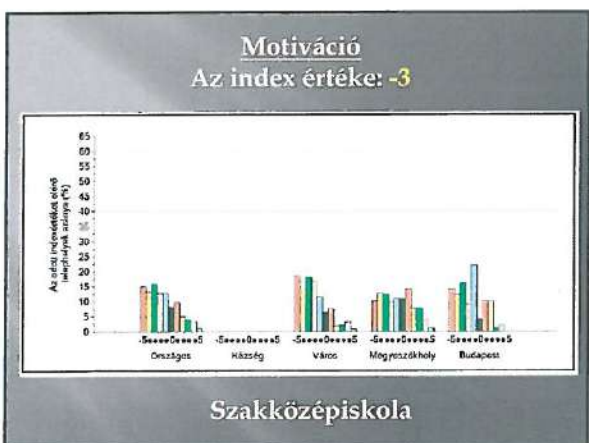
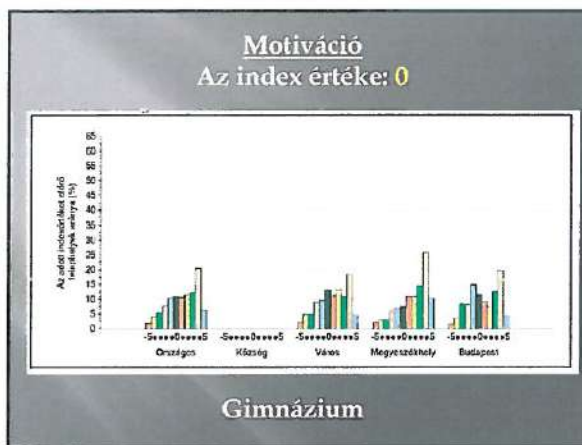
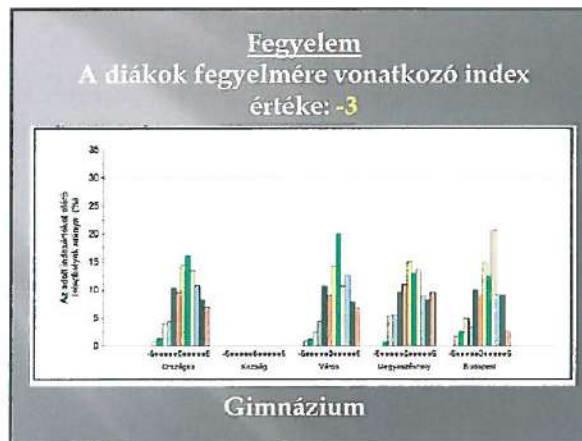

10. évfolyam





Egyéb érdekes adat





Köszönöm a figyelmet

KOMPETENCIAMÉRÉS

2012-2013

8. G

10. G

10. E

10. évfolyam

A mérésben résztvevő tanulók:
A 2012/2013-es tanítási év 8. és 10. évfolyamán
tanuló diákok.
(A jelenlegi 9. g valamint a 11. évfolyam minden
osztálya.)

A mért kompetenciák:

- Matematika
- Szövegértés

A 2013. évi országos átlageredmények illeszkednek a korábbi években ugyanazokon az évfolyamokon mért eredményekhez. Számottevő különbségek nem tapasztalhatók. A különbségek értéke oly kicsi, hogy azokkal sem a fejlődésre sem a teljesítményromlásra vonatkozó következtetéseket nem lehet érvényesen alátámasztani.

A telephely kódja	Képzési típus	Tanulók száma					Jelenlétre jogosult tanulók	A jelenlétszázalék
		Összesen	8H tanuló	Mentorált tanuló	ITMN tanuló	1911 tanuló		
A	6 évfolyamos gimnázium	35	1	0	0	0	34	33
B	4 évfolyamos gimnázium	103	2	1	0	0	101	98
C	Szakéletráépítő	32	0	0	0	0	32	30
Összesen		170	3	1	0	0	168	161

Az intézmény létszámadatai

A telephely kódja	Képzési típus	Jelenlétre jogosultak	Tanulók száma		A telephelynek van-e CSH- indexe?
			Tanulói kényszerűtől különböző	Van CSH- indexe?	
A	6 évfolyamos gimnázium	35	37	29	Van
B	4 évfolyamos gimnázium	103	88	79	Van
C	Szakéletráépítő	32	29	27	Van
Összesen		169	148	135	

A Tanulói háttérkérdőívre és a családháttér-indexre vonatkozó létszám adatok

Mérés terület	Évfolyam	Képzési forma	Átlageredmény (százalékos eredmény)							
			A telephelyen		Országban		Az adott iskolai csoport		A méréskor viszonyított csoport	
			A	Ország	Név	Csoport	Név	Eredmény		
Matematika	8	6 évf. gimn.	1742	1620	1254	Nagy 6	1791	1708		
			(1710, 1777)	(1620, 1620)	(1752, 1700)	Nagy 6	(1791, 1800)			
	10	6 évf. gimn.	1642	1640	1820	Nagy 6	1649	1649		
			(1782, 1400)	(1620, 1641)	(1816, 1824)	Nagy 6	(1644, 1656)			
	10	4 évf. gimn.	1756	1640	1720	Nagy 4	1962	1962		
			(1726, 1787)	(1638, 1641)	(1723, 1732)	Nagy 4	(1750, 1764)			
10	szakéletr.	1703	1640	1820	Kök szakéletr.	1570	1570			
		(1647, 1748)	(1638, 1641)	(1823, 1828)	Kök szakéletr.	(1565, 1575)				
Szövegértés	8	6 évf. gimn.	1881	1555	1807	Nagy 6	1913	1913		
			(1851, 1910)	(1554, 1555)	(1803, 1700)	Nagy 6	(1928, 1712)			
	10	6 évf. gimn.	1703	1620	1791	Nagy 6	1895	1895		
			(1806, 1621)	(1615, 1621)	(1827, 1794)	Nagy 6	(1811, 1819)			
	10	4 évf. gimn.	1740	1620	1725	Nagy 4	1740	1740		
			(1727, 1767)	(1619, 1621)	(1724, 1727)	Nagy 4	(1743, 1733)			
10	szakéletr.	1604	1670	1807	Kök szakéletr.	1556	1556			
		(1616, 1700)	(1619, 1621)	(1805, 1800)	Kök szakéletr.	(1551, 1561)				

● A telephely eredményeinek szignifikánsan magasabb az adott évről
● A telephely eredménye nem különbözik szignifikánsan az adott évről
● A telephely eredményeinek szignifikánsan magasabb az adott évről

A letehető eredmények az edzői kompetenciamérésben*

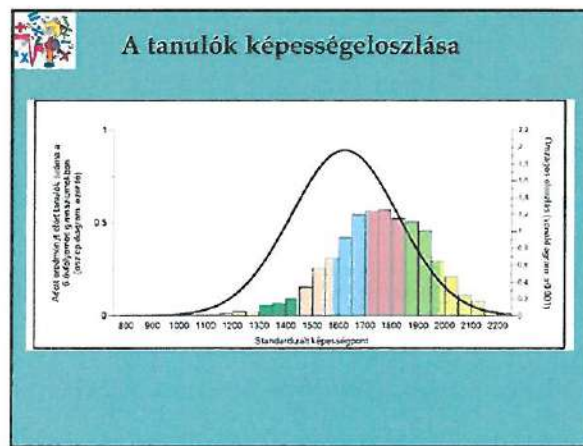
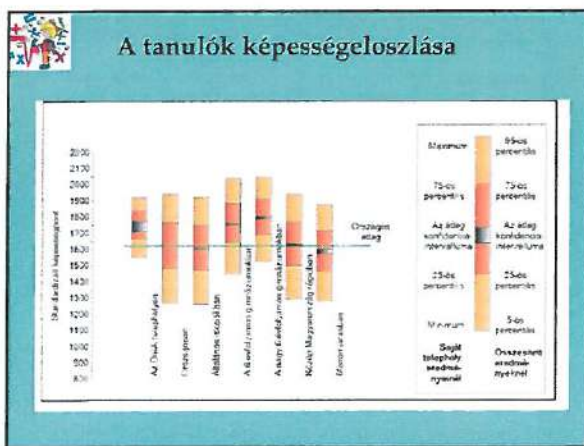
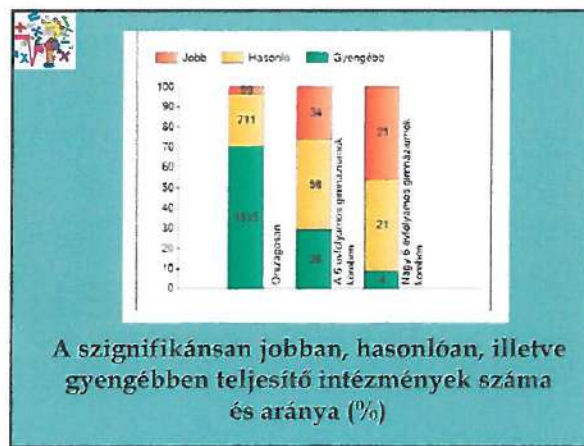

Mérés területe	Évfolyam	Képesítés	Átlageredmény (százalékosan fordítva)				
			2013	2012	2011	2010	2009
Matematika	8. évfolyam	3142 (1742,87%)	1793 (174,16%)	1952 (175,18%)	1935 (174,52%)	1775 (172,82%)	
		10. évfolyam	1342 (1702,50%)	1056 (1267,15%)	1001 (1127,154%)	1026 (1150,187%)	1134 (1278,187%)
	10. évfolyam	4 évfolyam	1756 (1728,477%)	1725 (1701,1731%)	1609 (1630,1732%)	1727 (1660,1754%)	1780 (1660,1758%)
		10. szaktárgy	1700 (1847,374%)	1670 (1821,373%)	1612 (1822,369%)	1635 (1849,364%)	1613 (1825,368%)
		8. évfolyam	1603 (1624,371%)	1770 (1740,1610%)	1747 (1681,1737%)	1752 (1660,1732%)	1770 (1728,1658%)
			10. évfolyam	1719 (1686,1627%)	1630 (1836,1647%)	1664 (1606,1586%)	1663 (1621,1602%)
Szövegértés	8. évfolyam	1743 (1723,1757%)	1726 (1682,1731%)	1727 (1681,1732%)	1743 (1726,1752%)	1736 (1708,1752%)	
		10. évfolyam	1664 (1643,1722%)	1602 (1625,1718%)	1702 (1658,1720%)	1653 (1642,1720%)	1675 (1630,1718%)
	10. szaktárgy	1664 (1643,1722%)	1602 (1625,1718%)	1702 (1658,1720%)	1653 (1642,1720%)	1675 (1630,1718%)	

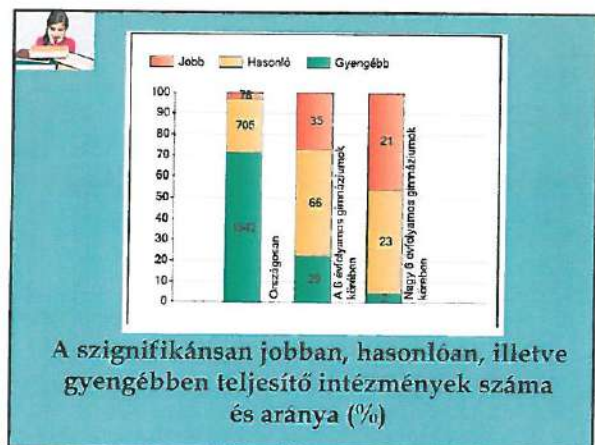
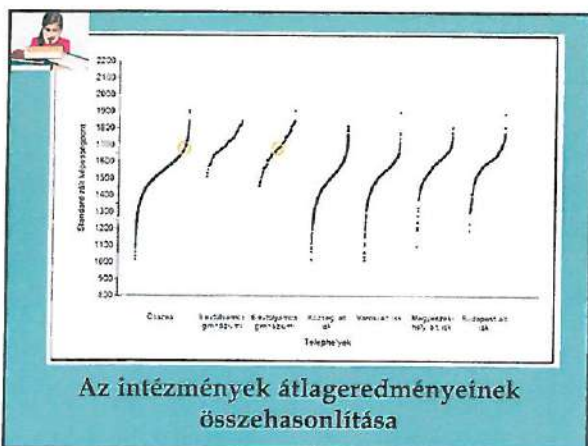
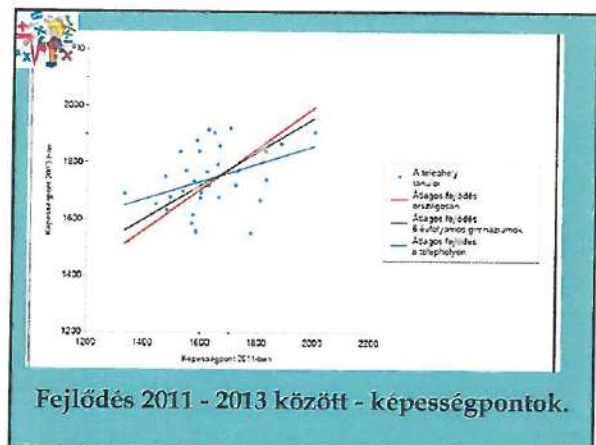
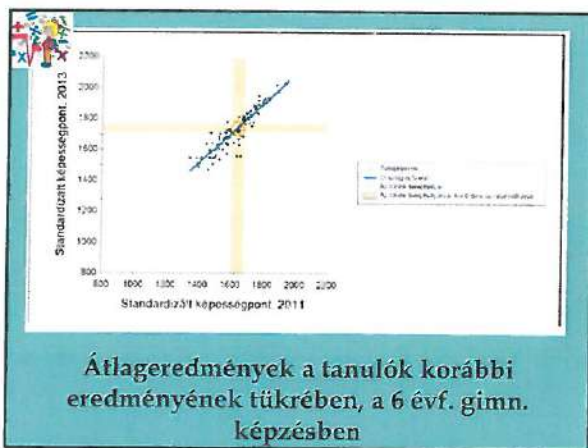
* A 2013. évi eredmények az adott év eredmények szignifikáns megemlékeztetésére.
 * A letehető 2013. évi eredmények nem közzétehető adatok alapján az adott év eredmények.
 * A 2013. évi eredmények az adott év eredmények szignifikáns megemlékeztetésére.

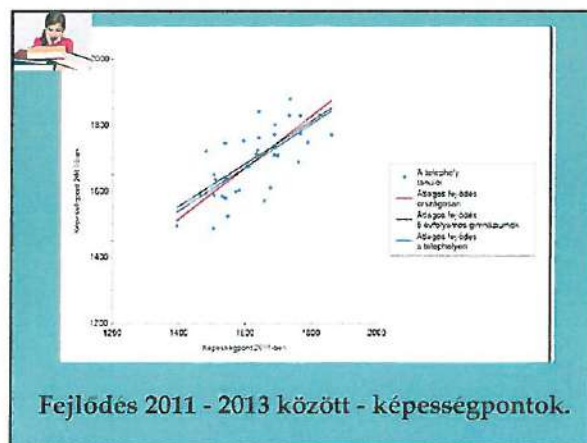
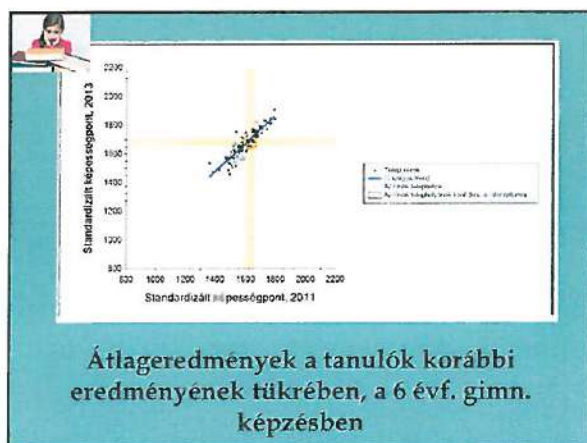
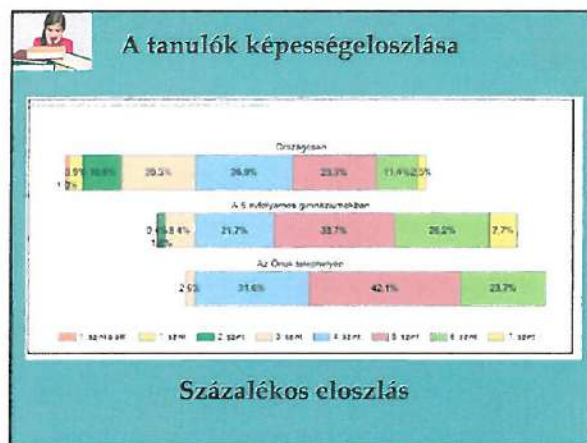
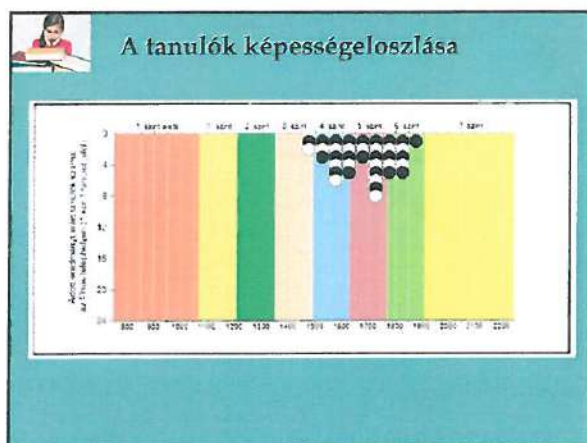
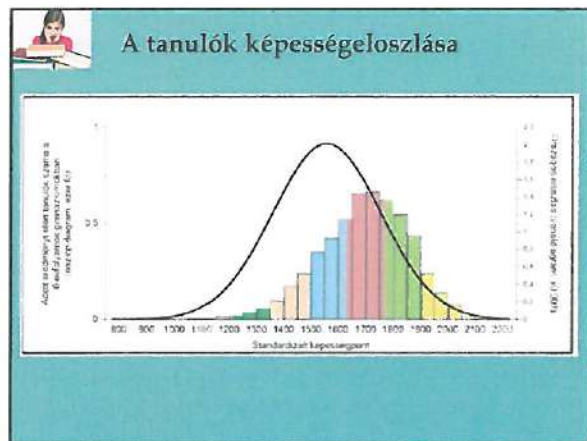
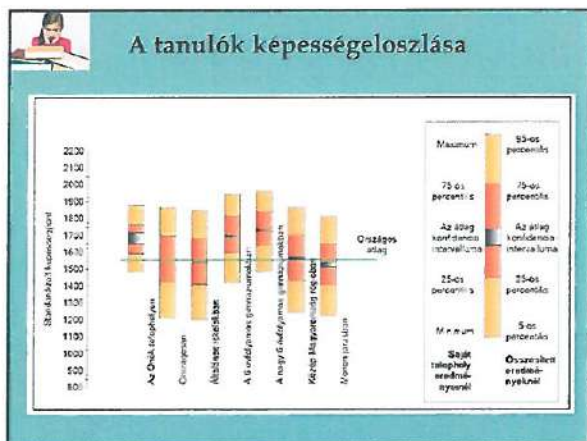
8.G



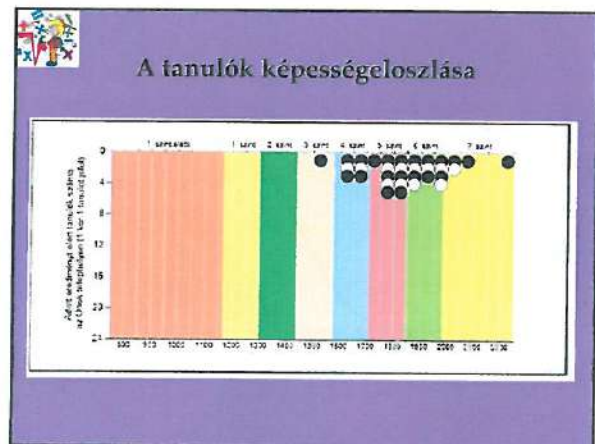
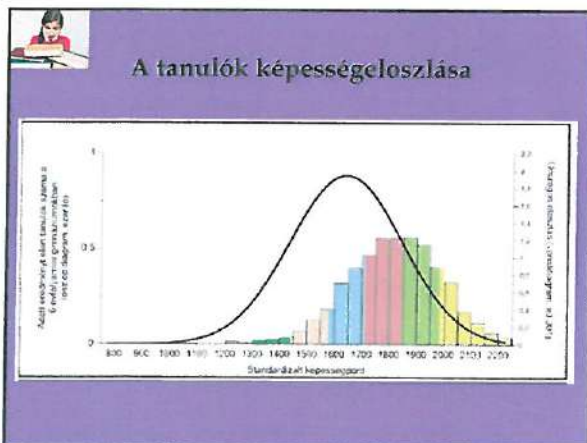
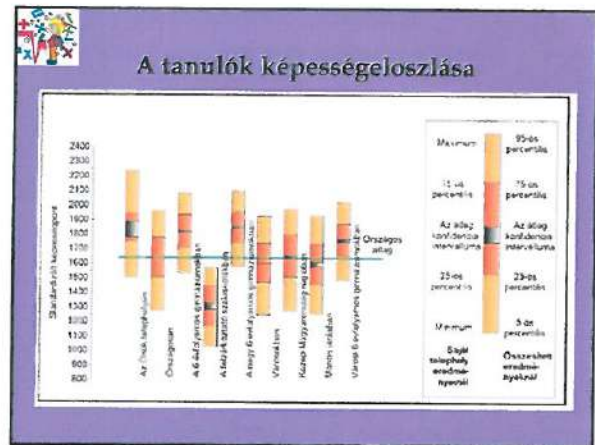
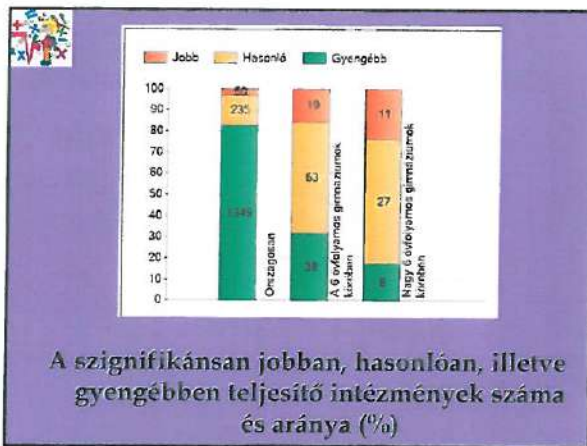


Matematika
Szövegértés

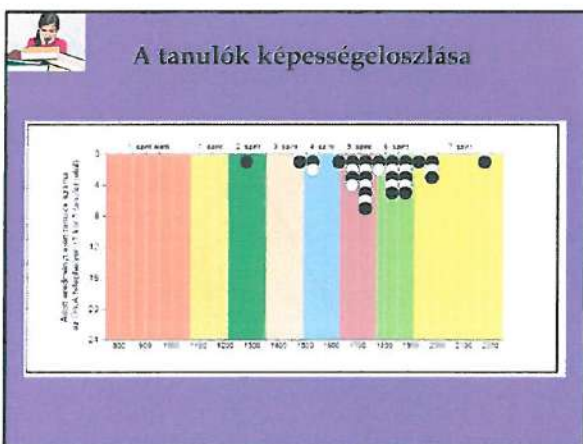
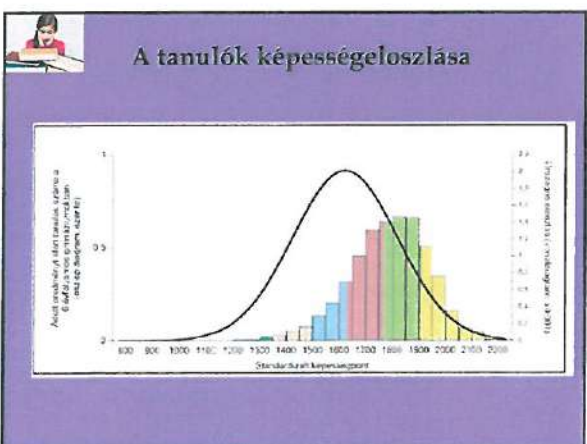
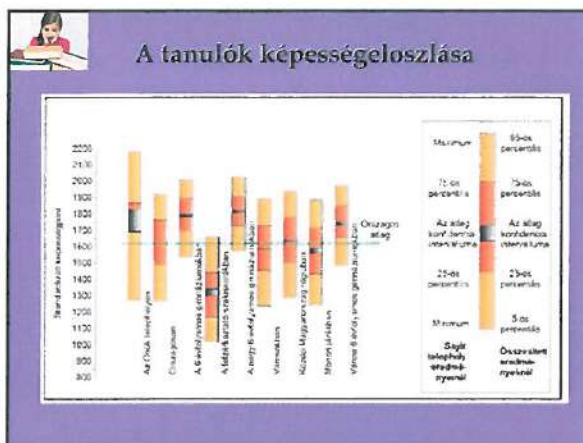
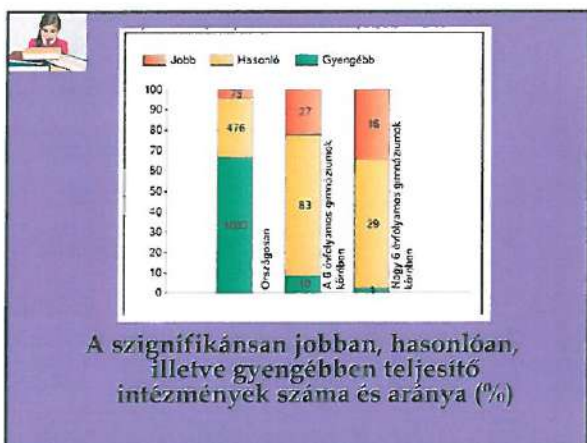



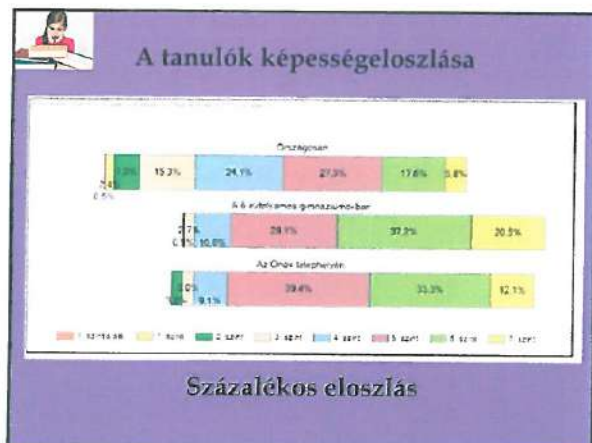




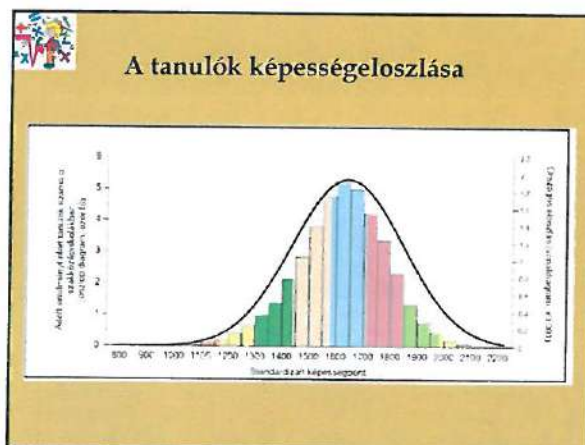
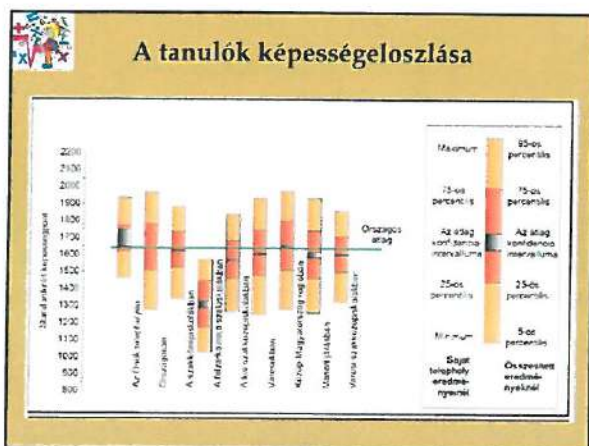
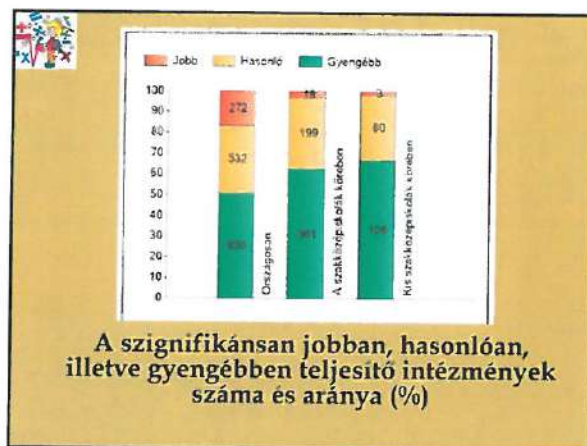
10. G

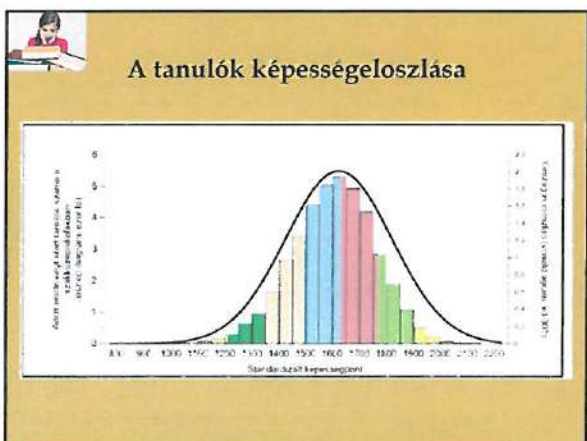
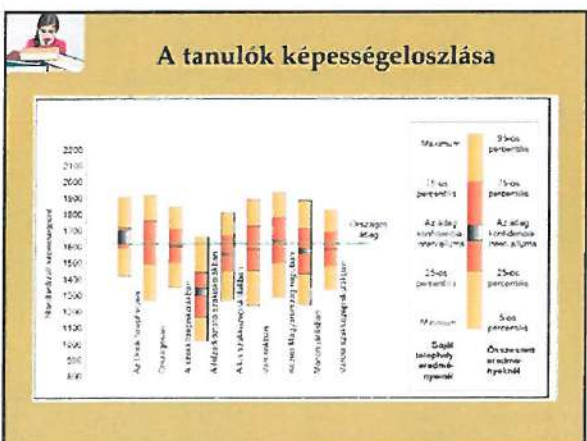
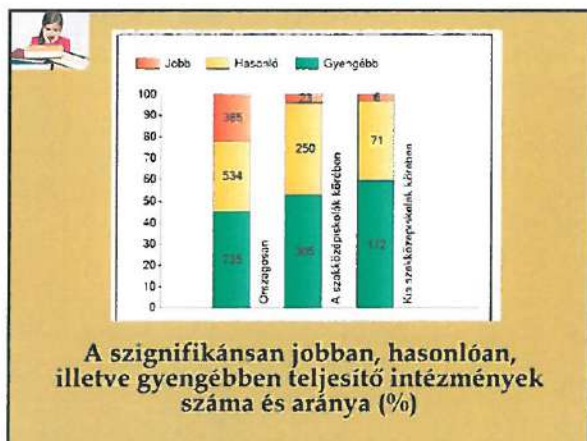
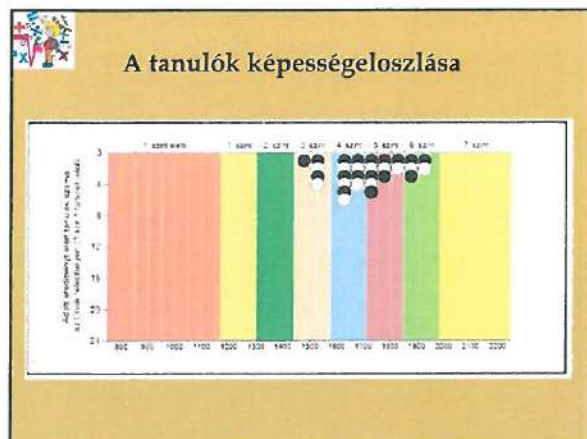


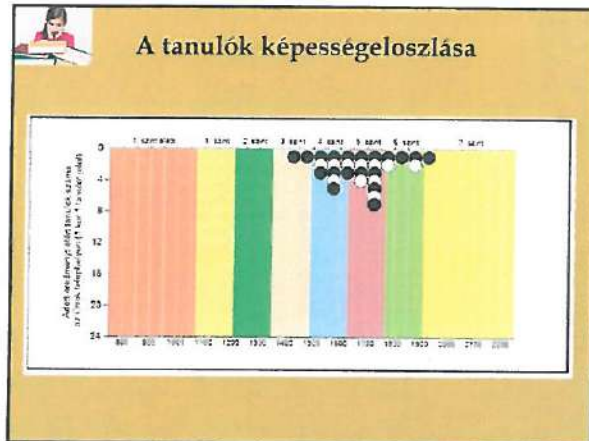




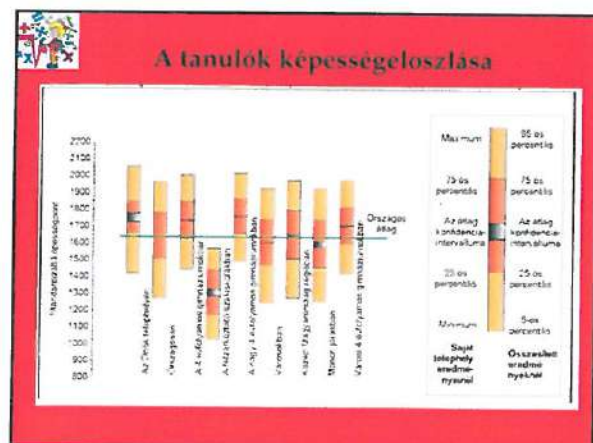
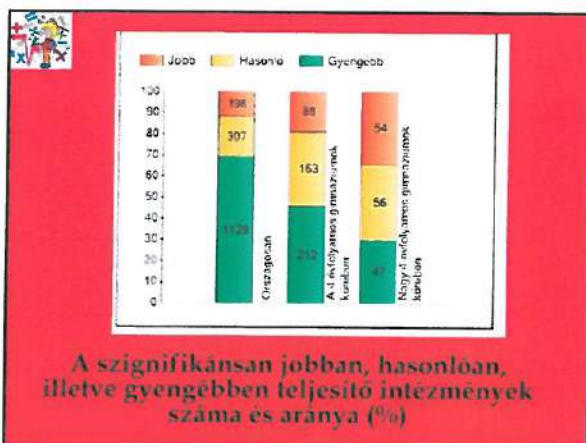

10. E


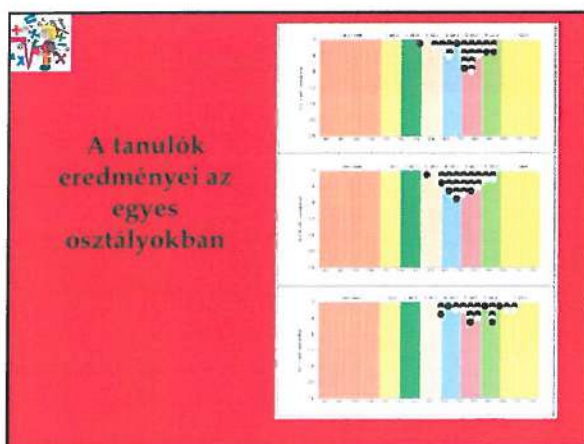

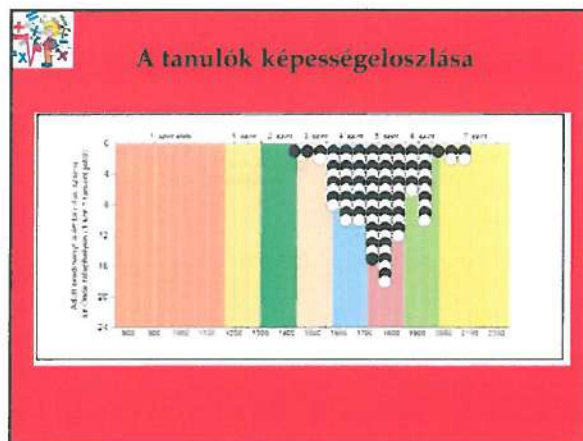
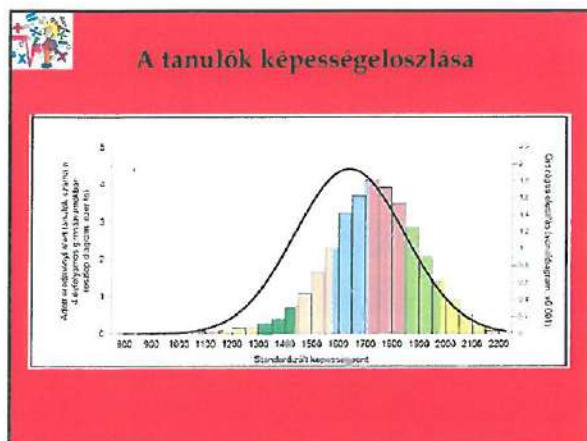


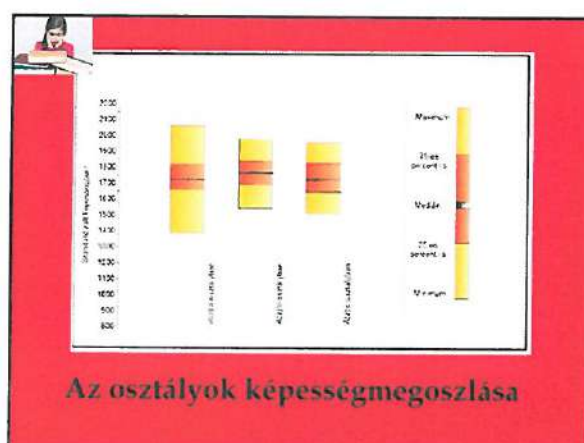
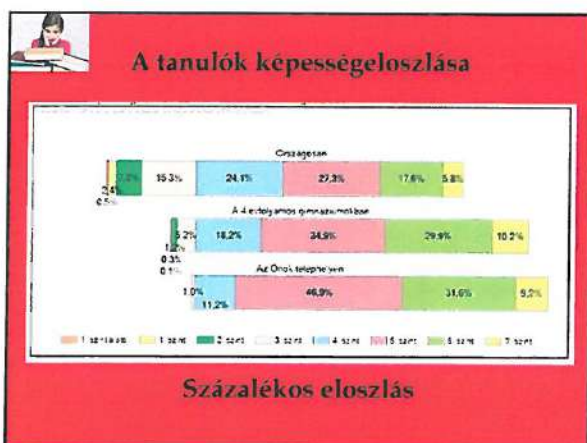
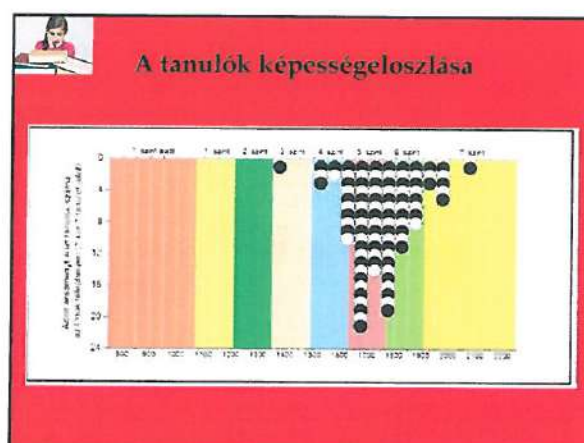
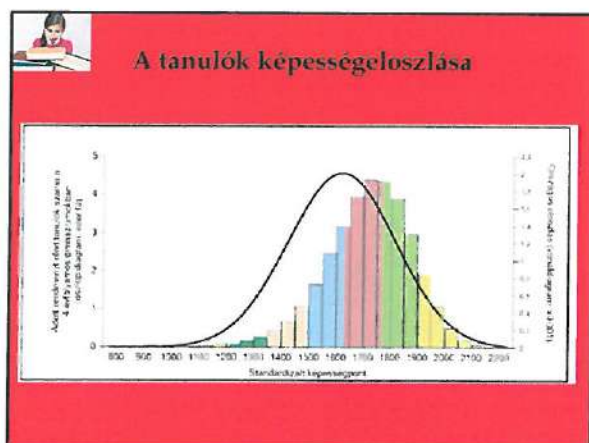
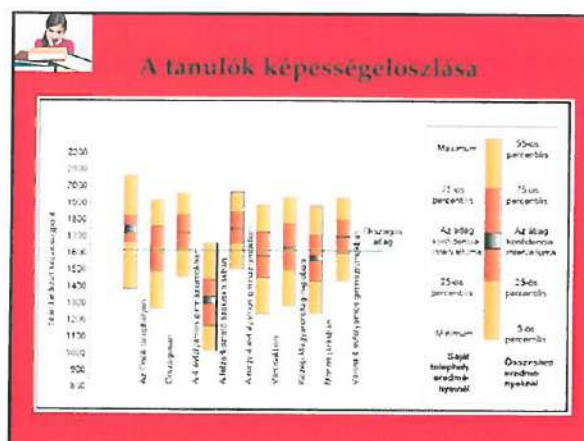
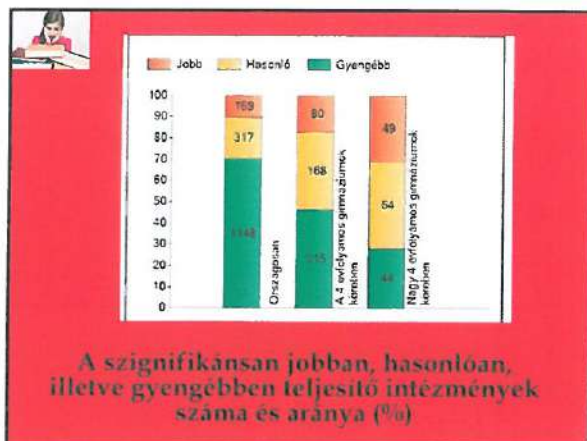


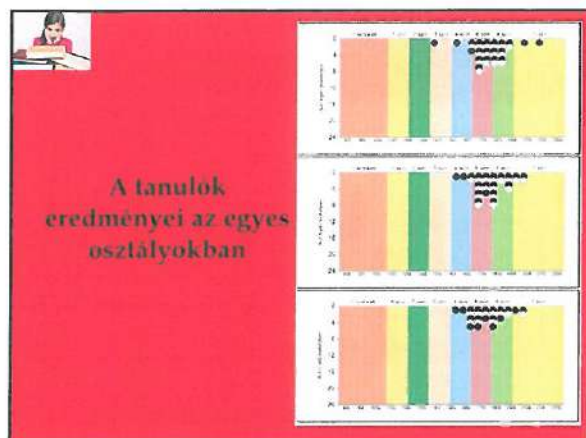


10. évfolyam

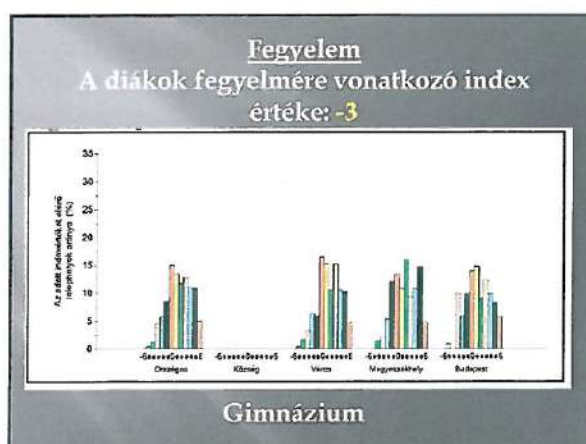


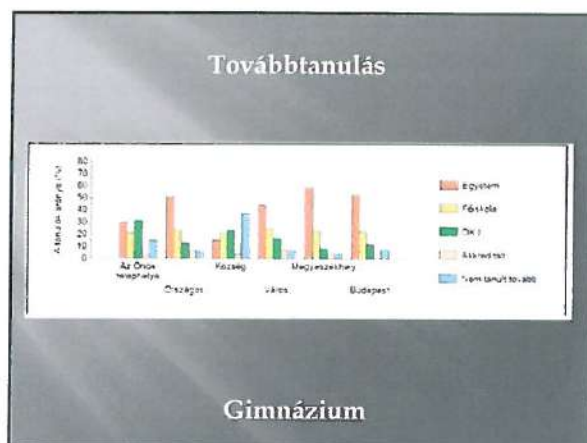
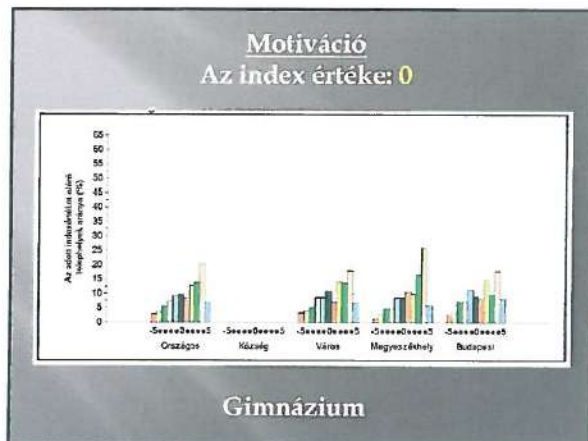






Egyéb érdekes adat





Köszönöm a figyelmet

KOMPETENCIA MÉRÉS INTÉZKEDÉSI TERV

Törvényi háttér

A kompetencia mérés lebonyolításáról a nemzeti köznevelésről szóló 2011. évi CXCV. törvény, valamint a nevelési-oktatási intézmények működéséről és a köznevelési intézmények névhasználatáról szóló 20/2012. (VIII. 31.) EMMI rendelet 79. § rendelkezik.

Az országos pedagógiai mérések – a tanév rendjéről szóló miniszteri rendeletben meghatározottak szerinti – végrehajtásában az iskolák, az iskolák vezetői és pedagógusai kötelesek közreműködni. Az országos mérések lebonyolítása tanítási napokon, kötelező tanórai foglalkozások keretében történik. A méréshez szükséges megfelelő feltételek biztosítása az iskola fenntartójának és az intézmény igazgatójának a közös felelőssége.

Az Oktatási Hivatal a tanév rendjéről szóló miniszteri rendeletben meghatározott eljárásrend alapján nyilvántartást készít a mérésben résztvevő tanulói adatokról, majd a mérést követően összegyűjti a méréshez alkalmazott feladatlapokat és a kérdőíveket, továbbá gondoskodik azok feldolgozásáról. Előállítja azokat az összevont mutatókat, amelyek alapján az iskola és a fenntartó összehasonlíthatja teljesítményét az országos mutatókkal és a hasonló helyzetű intézmények statisztikai jellemzőivel. Az iskola igazgatója azonosítja az intézményi pedagógiai munka erősségeit, gyengeségeit és intézményi intézkedési tervben határozza meg az intézményi pedagógiai munka eredményességének fejlesztése érdekében szükséges intézkedéseket.

Helyzetértékelés

Intézményünk diákjai az eddigi kompetenciaéréseken egyenletes teljesítményt nyújtottak. Az elért képességpontok a 8. és 10. évfolyam esetében, mind matematika mind szövegértés területén magasabbak az országos átlag. A telephely eredményei a CSH-index alapján a várható adatokkal megegyezők, olykor jobbak is.

Intézményünk általános mutatói a 2014-es kompetenciamérésen

Összefoglalás

Az intézmény létszámadatai

Évfolyam	Képzési forma	Tanulók száma	
		Összesen	A jelentésben szereplők
8.	6 évfolyamos gimnázium	40	40
10.	6 évfolyamos gimnázium	33	33
10.	4 évfolyamos gimnázium	115	110
10.	Szakközépiskola	30	27

Átlageredmények

Mérési terület	Évfolyam	Átlageredmény (megbízhatósági tartomány)	
		Az intézményben	Országosan
Matematika	8.	1774 (1734;1613)	😊 1617 (1616;1618)
	10.	1710 (1686;1734)	😊 1631 (1631;1633)
Szövegértés	8.	1730 (1680;1779)	😊 1557 (1556;1558)
	10.	1660 (1659;1700)	😊 1597 (1596;1598)

- 😊 Az intézmény eredményénél szignifikánsan alacsonyabb az adott érték
- 😊 Az intézmény eredménye nem különbözik szignifikánsan az adott értéktől
- 😊 Az intézmény eredményénél szignifikánsan magasabb az adott érték

032562 - 001 - József Attila Gimnázium és Közgazdasági Szakközépiskola

2200 Monor, Ady Endre út 12-14.

A telephely létszámadatai

Évfolyam	Képzési forma	Tanulók száma			
		Összesen	A jelentésben szereplők	CSH-indexszel rendelkezők	A 2012-es eredménnyel is rendelkezők
8.	6 évfolyamos gimnázium	40	40	34	40
10.	6 évfolyamos gimnázium	33	33	22	33
10.	4 évfolyamos gimnázium	115	110	96	103
10.	Szakközépiskola	30	27	23	25

Piros szín jelzi, ha valamely évfolyamon és képzési formában a telephely CSH-indexe vagy a 2012-es eredmények alapján a várható eredmény nem becsülhető megbízhatóan.

Átlageredmények

Mérési terület	Évfolyam	Képzési forma	Átlageredmény (megbízhatósági tartomány)					
			A telephelyen	Országos	Az első viszonyítási csoport		A második viszonyítási csoport	
					Neve	Eredménye	Neve	Eredménye
Matematika	8.	6 évf. gimn.	1774 (1734;1613) 😊	1617 (1616;1618) 😊	6 évf. gimn.	1749 (1745;1753) 😊	Nagy 6 évf. gimn.	1797 (1791;1805) 😊
	10.	6 évf. gimn.	1864 (1813;1913) 😊	1631 (1631;1633) 😊	6 évf. gimn.	1822 (1817;1826) 😊	Nagy 6 évf. gimn.	1864 (1857;1870) 😊
	10.	4 évf. gimn.	1691 (1662;1717) 😊	1631 (1631;1633) 😊	4 évf. gimn.	1723 (1721;1726) 😊	Nagy 4 évf. gimn.	1757 (1755;1760) 😊
	10.	szakköz.	1610 (1556;1661) 😊	1631 (1631;1633) 😊	Szakköz.	1615 (1614;1617) 😊	Kis szakköz.	1561 (1555;1566) 😊
Szövegértés	8.	6 évf. gimn.	1730 (1680;1779) 😊	1557 (1556;1558) 😊	6 évf. gimn.	1696 (1692;1701) 😊	Nagy 6 évf. gimn.	1734 (1729;1741) 😊
	10.	6 évf. gimn.	1619 (1765;1877) 😊	1597 (1596;1598) 😊	6 évf. gimn.	1779 (1774;1763) 😊	Nagy 6 évf. gimn.	1814 (1807;1820) 😊
	10.	4 évf. gimn.	1672 (1643;1701) 😊	1597 (1596;1598) 😊	4 évf. gimn.	1705 (1703;1707) 😊	Nagy 4 évf. gimn.	1737 (1735;1739) 😊
	10.	szakköz.	1554 (1492;1616) 😊	1597 (1596;1598) 😊	Szakköz.	1581 (1579;1582) 😊	Kis szakköz.	1538 (1533;1543) 😊

- 😊 A telephely eredményénél szignifikánsan alacsonyabb az adott érték
- 😊 A telephely eredménye nem különbözik szignifikánsan az adott értéktől
- 😊 A telephely eredményénél szignifikánsan magasabb az adott érték

A telephely eredménye a tanulók CSH-indexének tükrében

Mérési terület	Évfolyam	Képzési forma	A tényleges eredmény a várhatóhoz képest	
			Országos regresszió alapján	A megfelelő képzési forma/településtípus telephelyeire illesztett regresszió alapján
Matematika	8.	6 évf. gimn.	😊	😐
	10.	6 évf. gimn.	😐	😐
	10.	4 évf. gimn.	😐	😐
	10.	szakköz.	😐	😐
Szövegértés	8.	6 évf. gimn.	😊	😐
	10.	6 évf. gimn.	😐	😐
	10.	4 évf. gimn.	😐	😐
	10.	szakköz.	😐	😐

- 😊 A telephely eredménye szignifikánsan magasabb a várhatónál
- 😐 A telephely eredménye nem különbözik szignifikánsan a várhatótól
- 😞 A telephely eredménye szignifikánsan gyengébb a várhatónál

A telephely eredménye a tanulók korábbi eredményének tükrében

Mérési terület	Évfolyam	Képzési forma	A tényleges eredmény a várhatóhoz képest	
			Országos regresszió alapján	A megfelelő képzési forma/településtípus telephelyeire illesztett regresszió alapján
Matematika	8.	6 évf. gimn.	😐	😐
	10.	6 évf. gimn.	😐	😐
	10.	4 évf. gimn.	😞	😞
	10.	szakköz.	😐	😐
Szövegértés	8.	6 évf. gimn.	😐	😐
	10.	6 évf. gimn.	😐	😐
	10.	4 évf. gimn.	😞	😞
	10.	szakköz.	😐	😐

- 😊 A telephely eredménye szignifikánsan magasabb a várhatónál
- 😐 A telephely eredménye nem különbözik szignifikánsan a várhatótól
- 😞 A telephely eredménye szignifikánsan gyengébb a várhatónál

A telephely eredménye az eddigi kompetenciamérésekben*

Mérési terület	Évf.	Képzési forma	Átlageredmény (megbízhatósági tartomány)				
			2014	2013	2012	2011	2010
Matematika	8.	6 évf. gimn.	1774 (1734;1813)	☹ 1742 (1710;1772)	☹ 1791 (1734;1831)	☹ 1752 (1701;1820)	☹ 1765 (1735;1824)
	10.	6 évf. gimn.	1864 (1813;1913)	☹ 1842 (1782;1889)	☹ 1856 (1787;1913)	☹ 1881 (1837;1942)	☹ 1856 (1800;1917)
	10.	4 évf. gimn.	1691 (1662;1717)	☹ 1756 (1728;1777)	☹ 1725 (1701;1751)	☹ 1699 (1670;1732)	☹ 1727 (1692;1754)
	10.	szakköz.	1610 (1558;1661)	☹ 1703 (1647;1748)	☹ 1670 (1621;1732)	☹ 1652 (1622;1689)	☹ 1615 (1569;1654)
Szövegértés	8.	6 évf. gimn.	1730 (1680;1779)	☹ 1681 (1651;1718)	☹ 1770 (1716;1816)	☹ 1717 (1661;1771)	☹ 1797 (1759;1830)
	10.	6 évf. gimn.	1819 (1765;1877)	☹ 1763 (1698;1827)	☹ 1832 (1798;1867)	☹ 1844 (1808;1884)	☹ 1865 (1831;1892)
	10.	4 évf. gimn.	1672 (1643;1701)	☹ 1748 (1723;1767)	☹ 1706 (1682;1731)	☹ 1712 (1681;1735)	☹ 1749 (1726;1778)
	10.	szakköz.	1554 (1492;1616)	☹ 1664 (1618;1702)	☹ 1662 (1605;1718)	☹ 1702 (1659;1736)	☹ 1683 (1642;1739)

☺ A 2014. évi eredmény az adott év eredményénél szignifikánsan magasabb

☹ A telephely 2014. évi eredménye nem különbözik szignifikánsan az adott év eredményétől

☹ A 2014. évi eredmény az adott év eredményénél szignifikánsan gyengébb

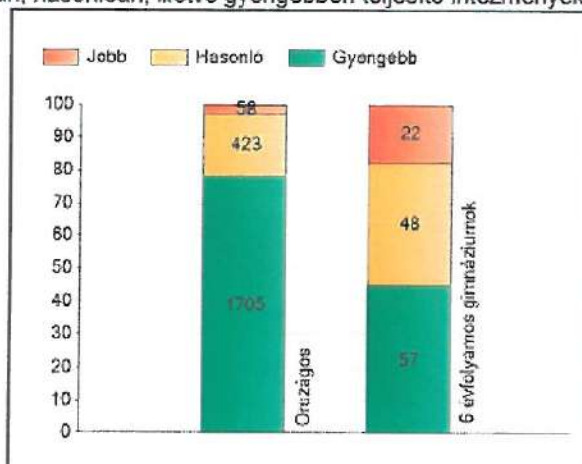
* A FIT – jelentésben 2012-től kezdődően a 95%-os megbízhatósági tartományokat tüntetjük fel, ezért a 2011. évi vagy annál régebbi átlageredmények esetében a táblázatban látható megbízhatósági tartomány szélesebb a 2012. évnél korábbi jelentésekben szereplő 90%-os megbízhatósági tartományánál.

Az alapszintet el nem érő tanulók aránya

Mérési terület	Évfolyam	Képzési forma	Alapszint	Az alapszint alatt teljesítő tanulók aránya (%)		
				A telephelyen	Országosan	A megfelelő képzési típusban/település-típusban
Matematika	8.	6 évf. gimn.	4. képességi szint	7,5	42,0	18,2
	10.	6 évf. gimn.	4. képességi szint	3,0	40,4	10,1
	10.	4 évf. gimn.	4. képességi szint	24,5	40,4	21,0
	10.	szakköz.	4. képességi szint	48,1	40,4	41,7
Szövegértés	8.	6 évf. gimn.	4. képességi szint	5,0	36,3	11,4
	10.	6 évf. gimn.	4. képességi szint	3,0	30,5	4,7
	10.	4 évf. gimn.	4. képességi szint	11,8	30,5	10,6
	10.	szakköz.	4. képességi szint	25,9	30,5	28,6

8. évfolyam: Matematika eredménye

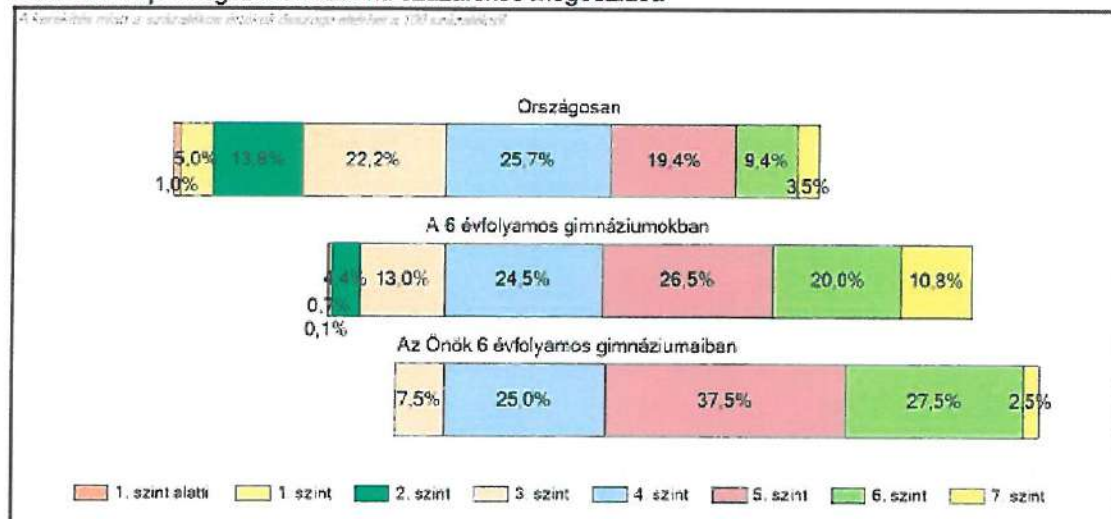
A szignifikánsan jobban, hasonlóan, illetve gyengébben teljesítő intézmények száma és aránya (%)



A tanulók átlageredménye és az átlag megbízhatósági tartománya (konfidencia-intervalluma)

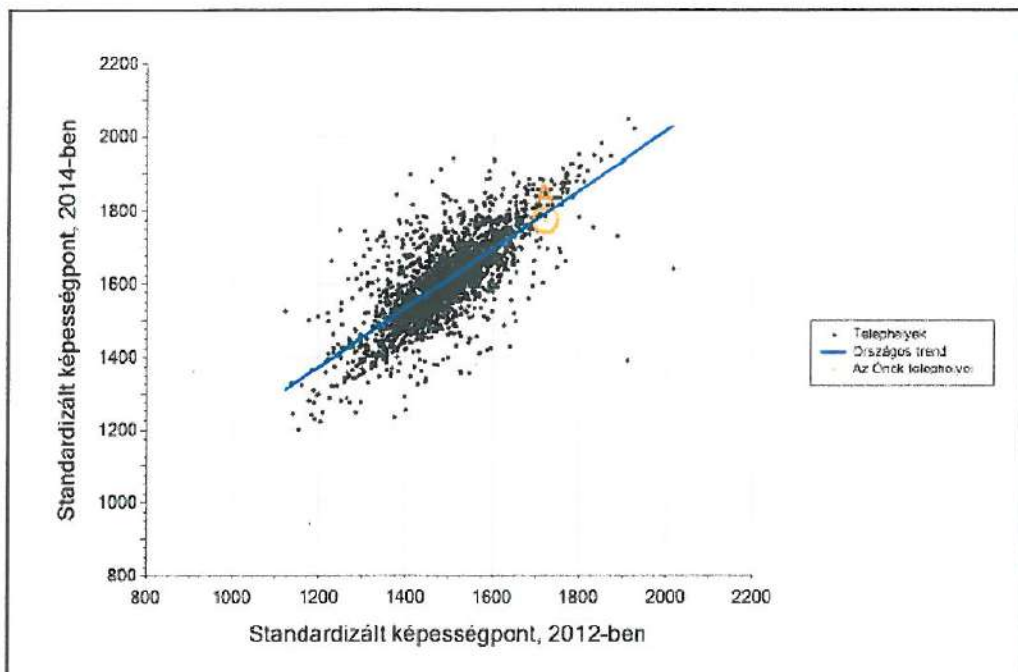
Az Önök intézményében	1774 (1734;1813)
Országosan	1617 (1616;1618)
Általános iskolákban	1602 (1601;1603)
Községi általános iskolákban	1570 (1568;1572)
Városi általános iskolákban	1593 (1590;1595)
Megyeszékhelyi általános iskolákban	1636 (1633;1638)
Budapesti általános iskolákban	1649 (1646;1652)
8 évfolyamos gimnáziumokban	1760 (1754;1765)
6 évfolyamos gimnáziumokban	1749 (1745;1753)

A tanulók képességszintek szerinti százalékos megoszlása



3b

Átlageredmény a tanulók korábbi eredményének tükrében telephelyenként

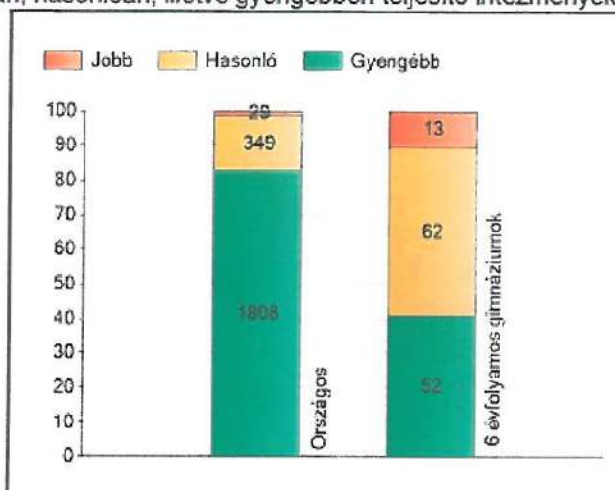


Telephelyeik eredménye a regressziós becslés alapján várható eredmény tükrében

A telephely	Telephelyük 2014-es átlageredménye	1774	(1734;1813)
	A telephely tanulóinak 2012-es átlageredménye	1721	(1687;1757)
	Várható eredmény az összes telephelyre illesztett regressziós egyenes alapján	1793	
	(a tényleges eredmény ettől nem különbözik szignifikánsan)		

8. évfolyam: Szövegértés eredménye

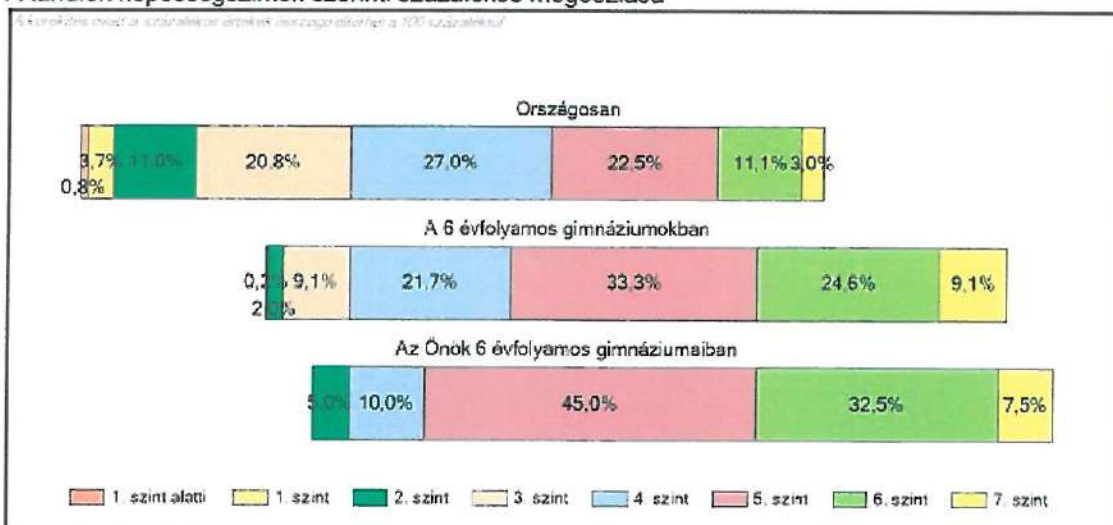
A szignifikánsan jobban, hasonlóan, illetve gyengébben teljesítő intézmények száma és aránya (%)



A tanulók átlageredménye és az átlag megbízhatósági tartománya (konfidencia-intervalluma)

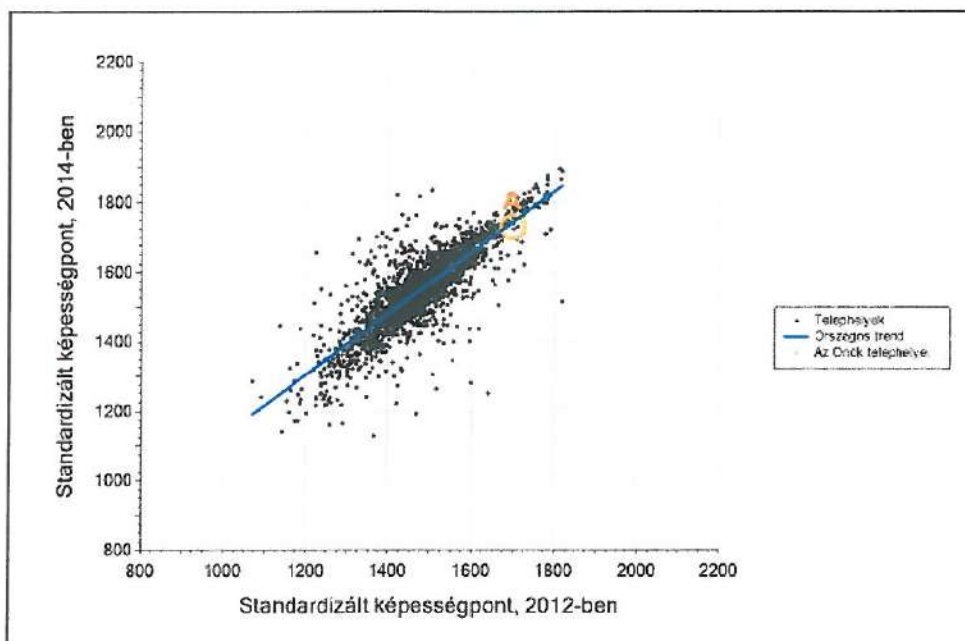
Az Önök intézményében	1730 (1680;1779)
Országosan	1557 (1556;1556)
Általános iskolákban	1540 (1539;1541)
Községi általános iskolákban	1497 (1494;1499)
Városi általános iskolákban	1531 (1529;1534)
Megyeszékhelyi általános iskolákban	1587 (1584;1590)
Budapesti általános iskolákban	1596 (1593;1599)
8 évfolyamos gimnáziumokban	1714 (1708;1718)
6 évfolyamos gimnáziumokban	1696 (1692;1701)

A tanulók képességszintek szerinti százalékos megoszlása



3b

Átlageredmény a tanulók korábbi eredményének tükrében telephelyenként

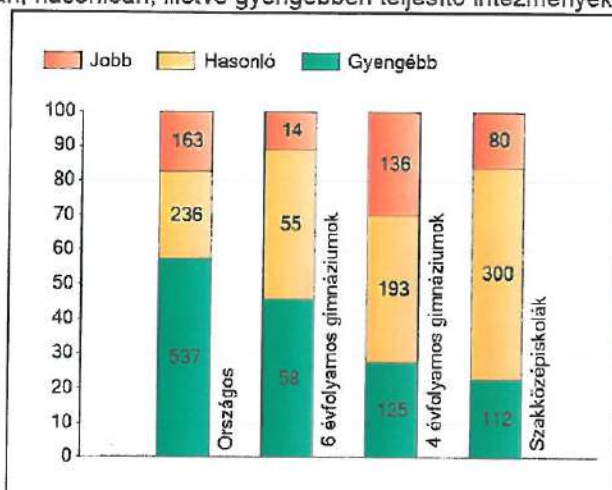


Telephelyek eredménye a regressziós becslés alapján várható eredmény tükrében

A telephely	Telephelyük 2014-es átlageredménye	1730	(1680;1779)
	A telephely tanulóinak 2012-es átlageredménye	1698	(1656;1740)
	Várható eredmény az összes telephelyre illesztett regresszió egyenes alapján	1744	
	(a tényleges eredmény ettől nem különbözik szignifikánsan)		

10. évfolyam: Matematika eredménye

A szignifikánsan jobban, hasonlóan, illetve gyengébben teljesítő intézmények száma és aránya (%)

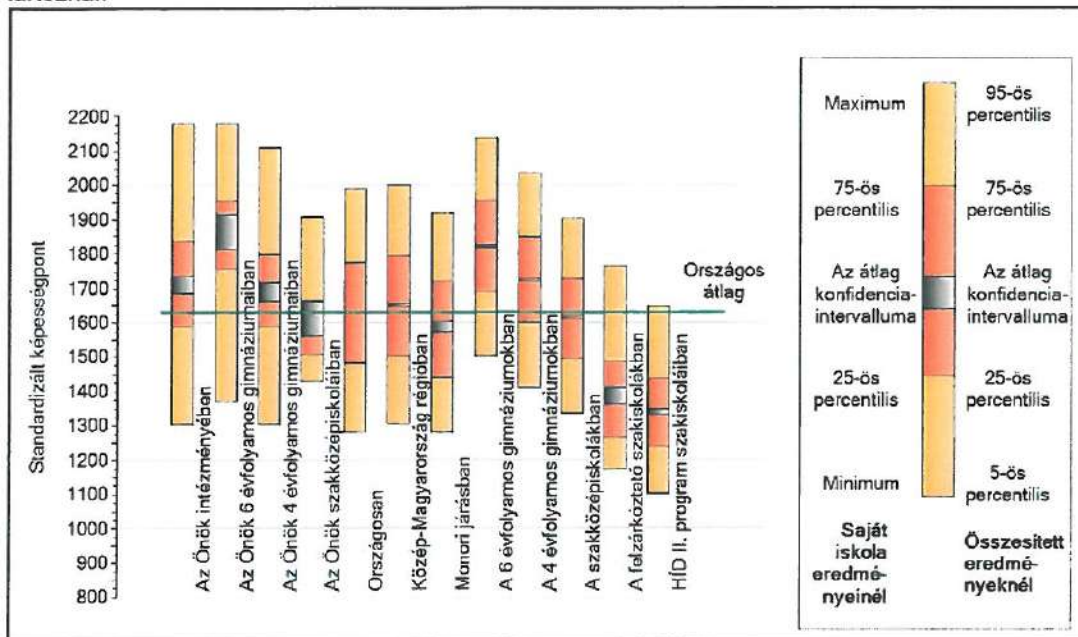


A tanulók átlageredménye és az átlag megbízhatósági tartománya (konfidencia-intervalluma)

Az Önök Intézményében	1710 (1686;1734)
Az Önök 6 évfolyamos gimnáziumaiban	1864 (1813;1913)
Az Önök 4 évfolyamos gimnáziumaiban	1691 (1662;1717)
Az Önök szakközépiskoláiban	1610 (1558;1661)
Országosan	1631 (1631;1633)
8 évfolyamos gimnáziumokban	1839 (1833;1846)
6 évfolyamos gimnáziumokban	1822 (1817;1826)
4 évfolyamos gimnáziumokban	1723 (1721;1726)
Szakközépiskolákban	1615 (1614;1617)
Szakiskolákban	1442 (1440;1444)
Felzárkóztató szakiskolákban	1389 (1362;1410)
HÍD II. program szakiskoláiban	1340 (1330;1350)

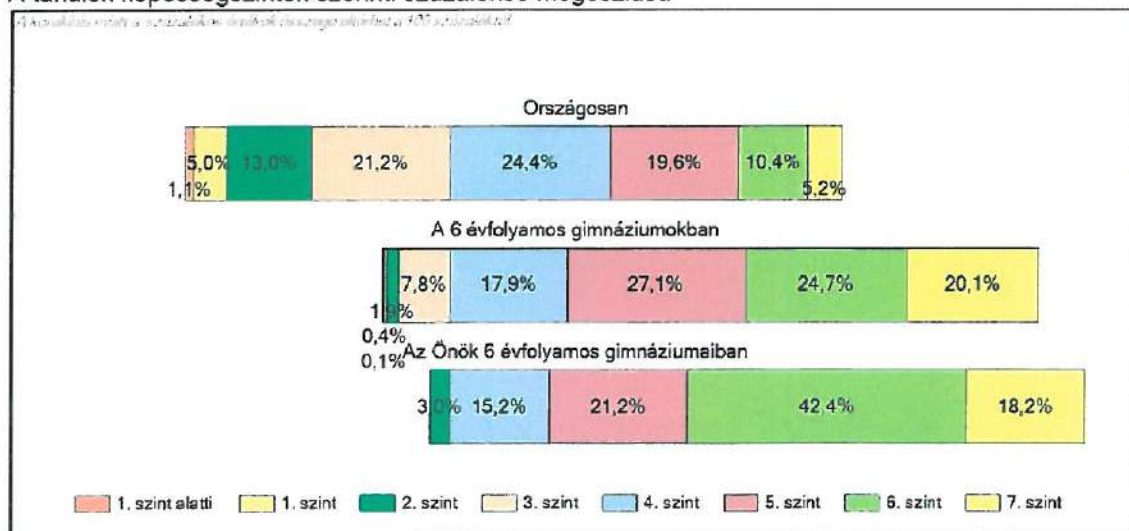
A képességeloszlás néhány jellemzője

A tanulók képességeloszlása az Önök intézményében és azokban a részpopulációkban, amelyekbe Önök is tartoznak



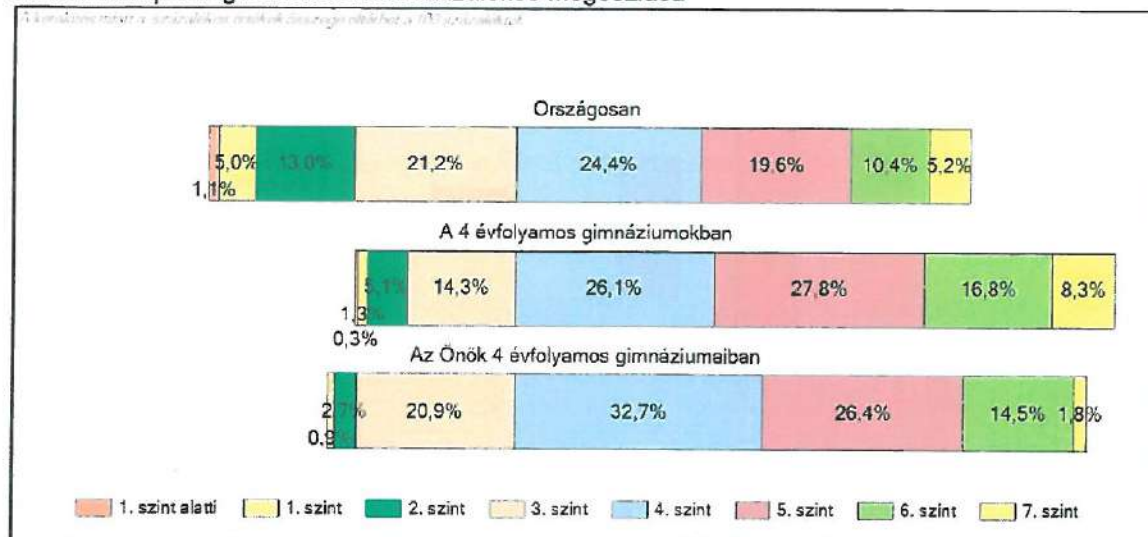
10. évfolyam, a 6 évfolyamos képzésnél (A képzési hely): Matematika

A tanulók képességszintek szerinti százalékos megoszlása



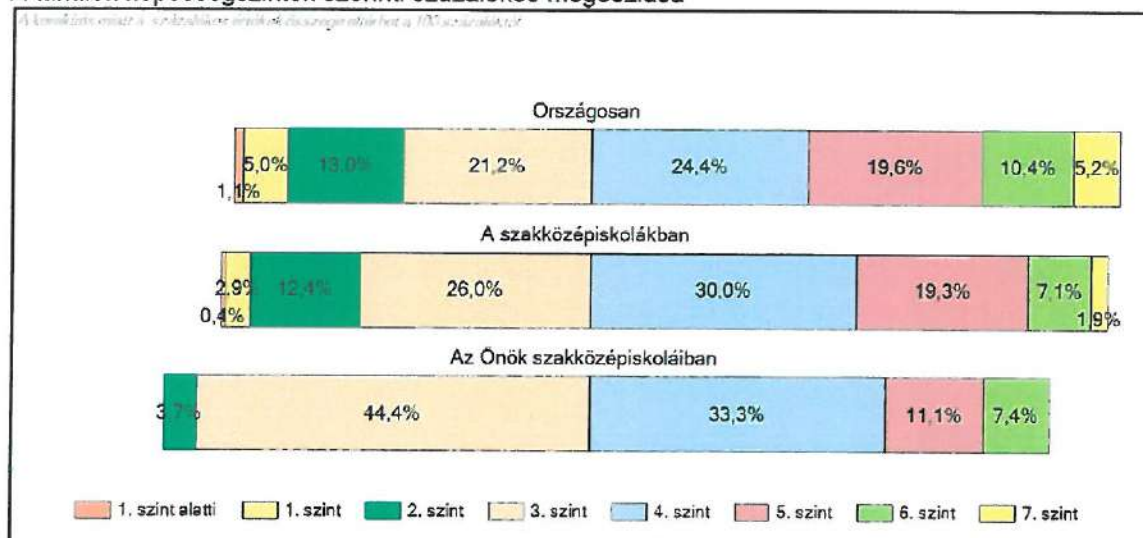
10. évfolyam, a 4 évfolyamos képzésnél (B képzési hely): Matematika

A tanulók képességszintek szerinti százalékos megoszlása

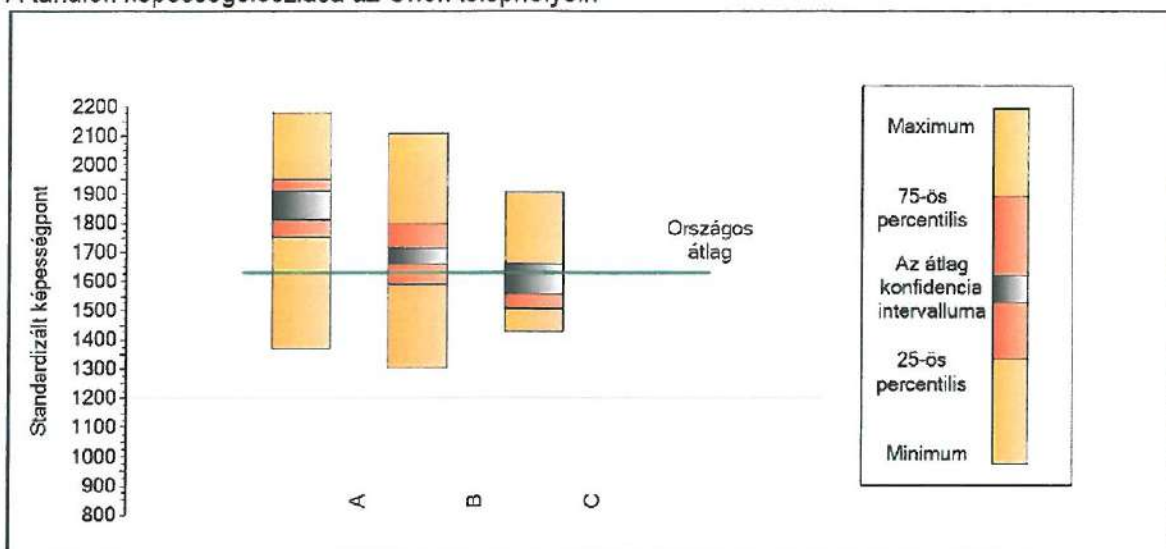


10. évfolyam, a szakközépiskolai képzésnél (C képzési hely): Matematika

A tanulók képességszintek szerinti százalékos megoszlása



A tanulók képességeloszlása az Önök telephelyein

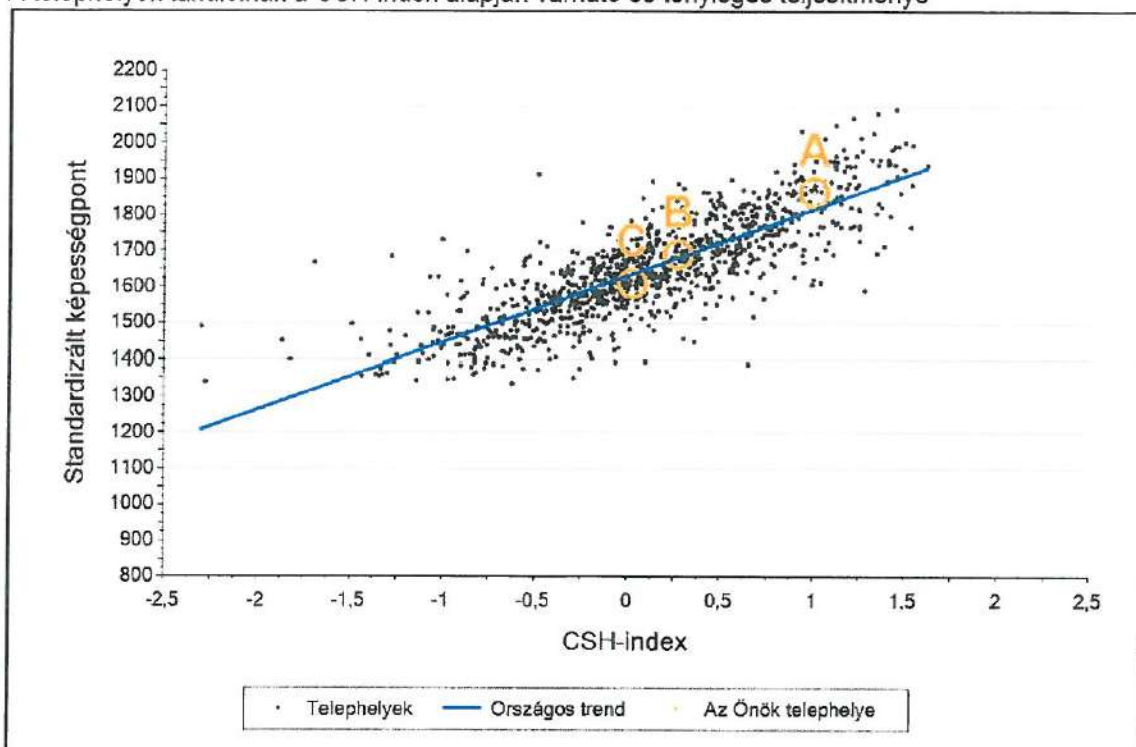


A tanulók képességeloszlása az Önök telephelyein

	Minimum	25 percent.	Átlag (konf. int.)	75 percent.	Maximum
A telephely	1372	1754	1864 (1813; 1913)	1952	2179
B telephely	1304	1589	1691 (1662; 1717)	1797	2110
C telephely	1429	1508	1610 (1558; 1661)	1663	1907

Átlageredmény a CSH-index tükrében telephelyenként*

A telephelyek tanulóinak a CSH-index alapján várható és tényleges teljesítménye

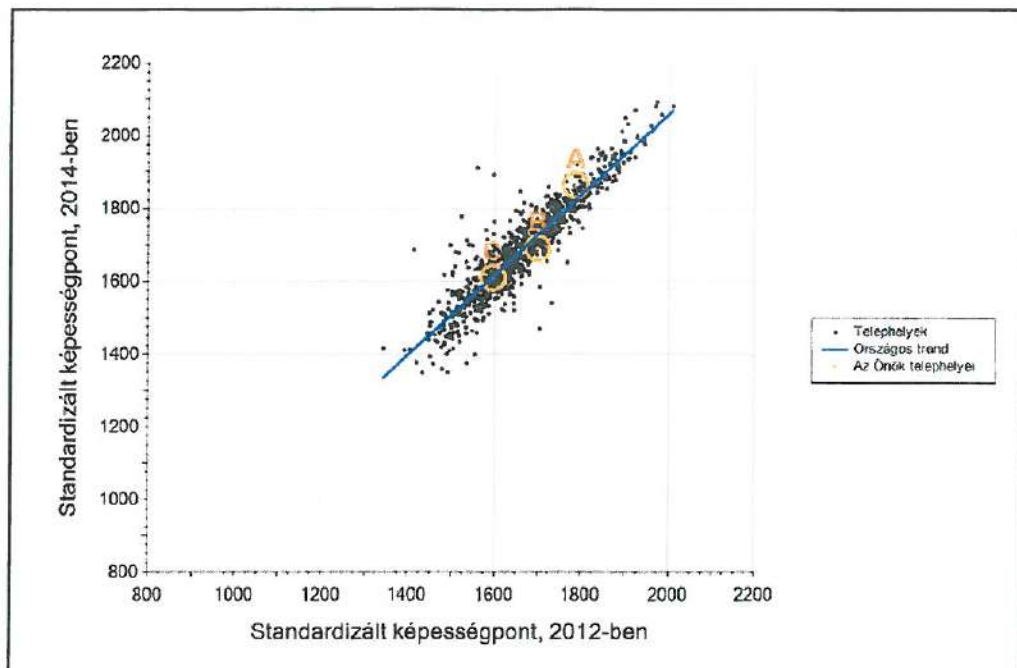


Telephelyeik eredménye a regressziós becslés alapján várható eredmény tükrében

A telephely	A telephely tényleges eredménye	1864	(1813;1913)
	Várható eredmény a tanulók átlagos CSH-indexe alapján	1816	
	(a tényleges eredmény ettől nem különbözik szignifikánsan)		
B telephely	A telephely tényleges eredménye	1691	(1662;1717)
	Várható eredmény a tanulók átlagos CSH-indexe alapján	1680	
	(a tényleges eredmény ettől nem különbözik szignifikánsan)		
C telephely	A telephely tényleges eredménye	1610	(1558;1661)
	Várható eredmény a tanulók átlagos CSH-indexe alapján	1635	
	(a tényleges eredmény ettől nem különbözik szignifikánsan)		

3b

Átlageredmény a tanulók korábbi eredményének tükrében telephelyenként

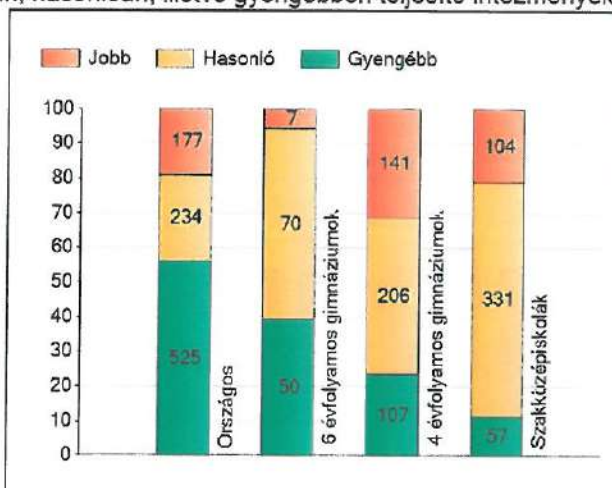


Telephelyeik eredménye a regressziós becslés alapján várható eredmény tükrében

A telephely	Telephelyük 2014-es átlageredménye	1864	(1813;1913)
	A telephely tanulóinak 2012-es átlageredménye	1787	(1729;1839)
	Várható eredmény az összes telephelyre illesztett regressziós egyenes alapján	1824	
	(a tényleges eredmény ettől nem különbözik szignifikánsan)		
B telephely	Telephelyük 2014-es átlageredménye	1691	(1662;1717)
	A telephely tanulóinak 2012-es átlageredménye	1699	(1677;1721)
	Várható eredmény az összes telephelyre illesztett regressziós egyenes alapján	1727	
	(a tényleges eredmény ennél szignifikánsan gyengébb)		
C telephely	Telephelyük 2014-es átlageredménye	1610	(1550;1661)
	A telephely tanulóinak 2012-es átlageredménye	1595	(1542;1658)
	Várható eredmény az összes telephelyre illesztett regressziós egyenes alapján	1612	
	(a tényleges eredmény ettől nem különbözik szignifikánsan)		

10. évfolyam: Szövegértés eredménye

A szignifikánsan jobban, hasonlóan, illetve gyengébben teljesítő intézmények száma és aránya (%)



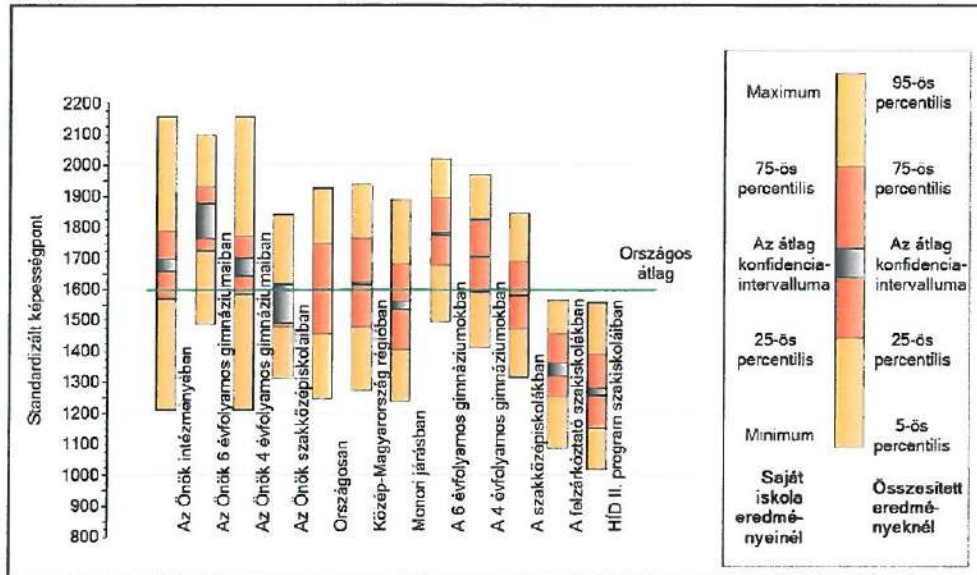
A tanulók átlageredménye és az átlag megbízhatósági tartománya (konfidencia-intervalluma)

Az Önök intézményében	1680 (1659;1700)
Az Önök 6 évfolyamos gimnáziumaiban	1819 (1765;1877)
Az Önök 4 évfolyamos gimnáziumaiban	1672 (1643;1701)
Az Önök szakközépiskolaiban	1554 (1492;1616)
Országosan	1597 (1596;1598)
8 évfolyamos gimnáziumokban	1797 (1792;1802)
6 évfolyamos gimnáziumokban	1779 (1774;1783)
4 évfolyamos gimnáziumokban	1705 (1703;1707)
Szakközépiskolákban	1581 (1579;1582)
Szakiskolákban	1387 (1385;1390)
Felzárkóztató szakiskolákban	1344 (1322;1361)
HÍD II. program szakiskoláiban	1268 (1257;1280)

1b

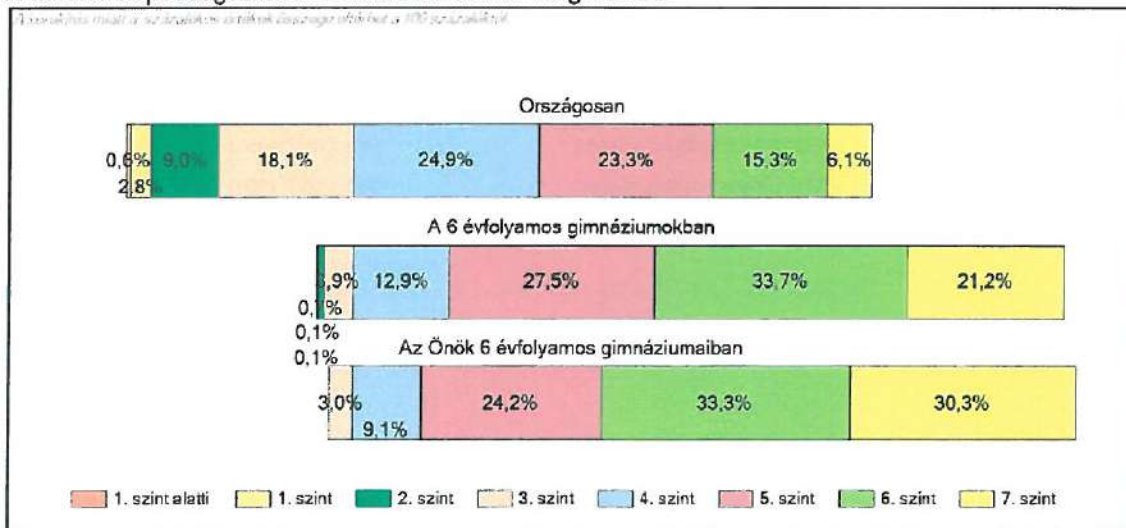
A képességeloszlás néhány jellemzője

A tanulók képességeloszlása az Önök Intézményében és azokban a részpopulációkban, amelyekbe Önök is tartoznak



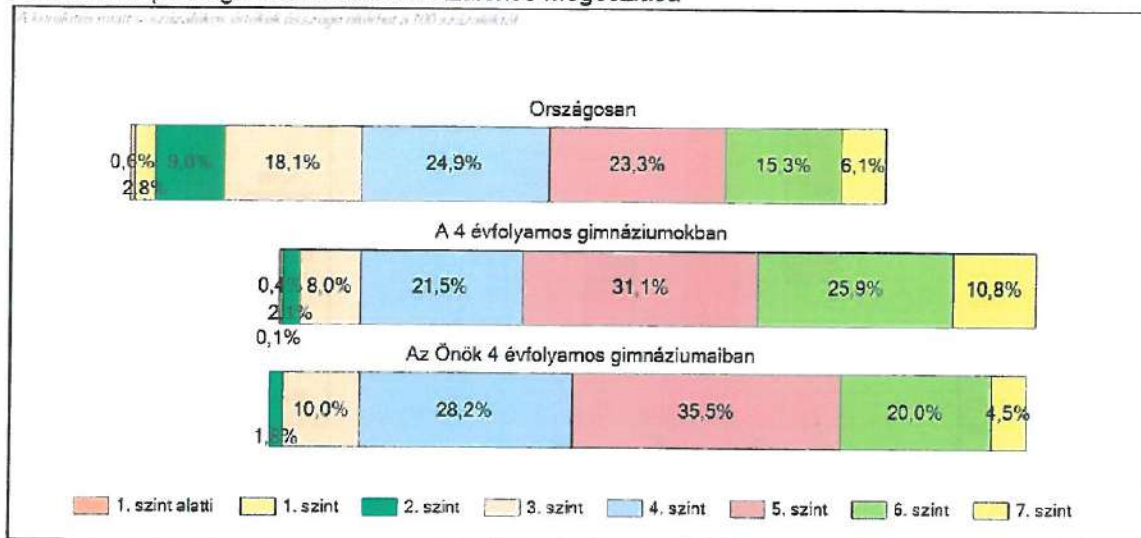
10. évfolyam, a 6 évfolyamos képzésnél (A képzési hely): Szövegértés

A tanulók képességszintek szerinti százalékos megoszlása



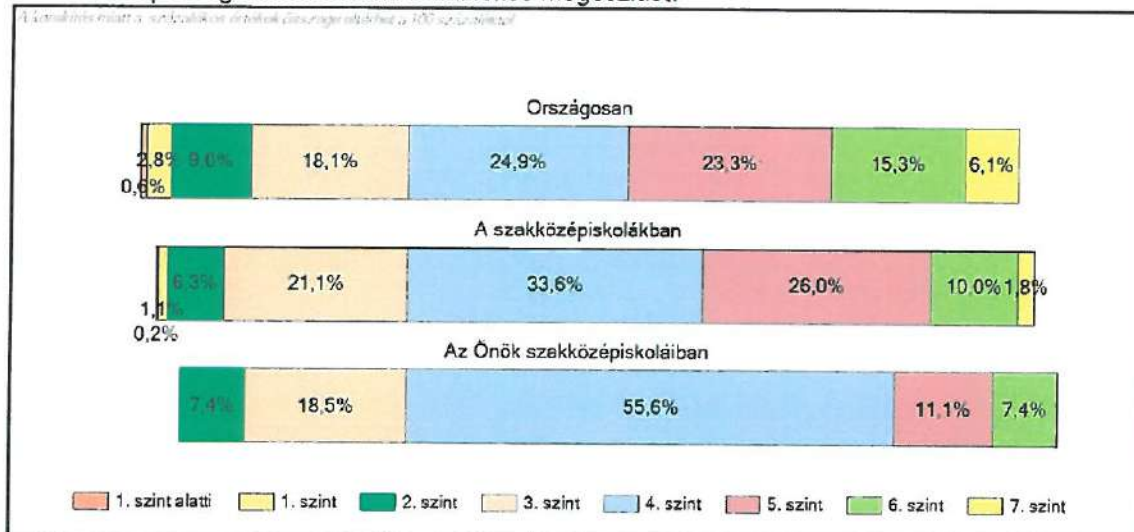
10. évfolyam, a 4 évfolyamos képzésnél (B képzési hely): Szövegértés

A tanulók képességszintek szerinti százalékos megoszlása



10. évfolyam, a szakközépiskolai képzésnél (C képzési hely): Szövegértés

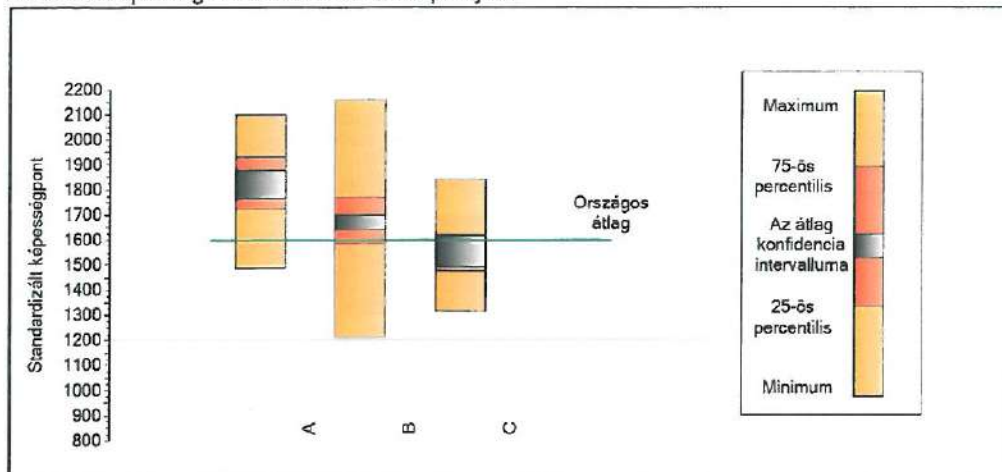
A tanulók képességszintek szerinti százalékos megoszlása



2b

A képességeloszlás néhány jellemzője telephelyenként

A tanulók képességeloszlása az Önök telephelyein



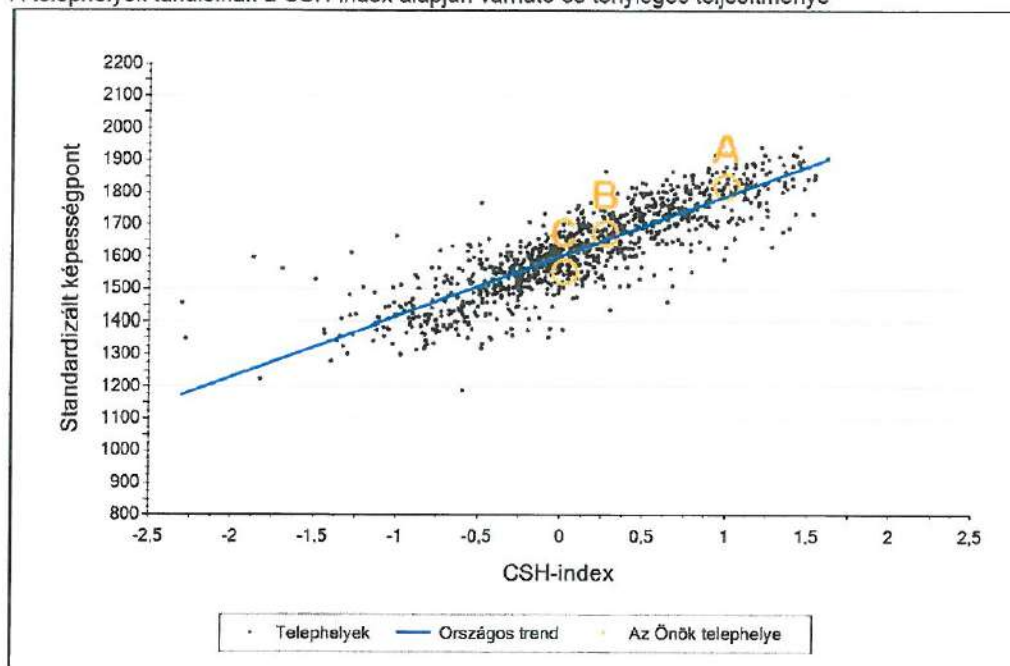
A tanulók képességeloszlása az Önök telephelyein

	Minimum	25 percent.	Átlag (konf. int.)	75 percent.	Maximum
A telephely	1489	1725	1819 (1765; 1877)	1930	2098
B telephely	1212	1584	1672 (1643; 1701)	1770	2157
C telephely	1315	1479	1554 (1492; 1616)	1618	1841

3a

Átlageredmény a CSH-index tükrében telephelyenként*

A telephelyek tanulóinak a CSH-index alapján várható és tényleges teljesítménye

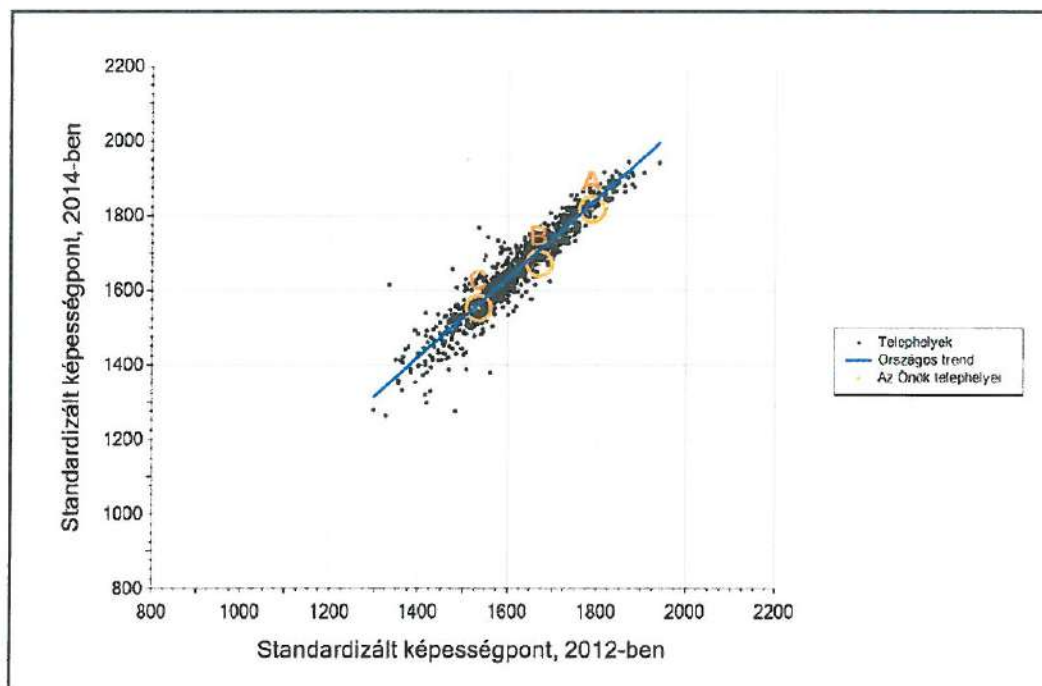


Telephelyeik eredménye a regressziós becslés alapján várható eredmény tükrében

A telephely	A telephely tényleges eredménye	1819	(1765;1877)
	Várható eredmény a tanulók átlagos CSH-indexe alapján (a tényleges eredmény ettől nem különbözik szignifikánsan)	1789	
B telephely	A telephely tényleges eredménye	1672	(1643;1701)
	Várható eredmény a tanulók átlagos CSH-indexe alapján (a tényleges eredmény ettől nem különbözik szignifikánsan)	1651	
C telephely	A telephely tényleges eredménye	1554	(1492;1616)
	Várható eredmény a tanulók átlagos CSH-indexe alapján (a tényleges eredmény ettől nem különbözik szignifikánsan)	1606	

3b

Átlageredmény a tanulók korábbi eredményének tükrében telephelyenként



Telephelyek eredménye a regressziós becslés alapján várható eredmény tükrében

A telephely	Telephelyük 2014-es átlageredménye	1819	(1765;1877)
	A telephely tanulóinak 2012-es átlageredménye	1789	(1734;1838)
	Várható eredmény az összes telephelyre illesztett regressziós egyenes alapján	1833	
	(a tényleges eredmény ettől nem különbözik szignifikánsan)		
B telephely	Telephelyük 2014-es átlageredménye	1672	(1643;1701)
	A telephely tanulóinak 2012-es átlageredménye	1670	(1644;1693)
	Várható eredmény az összes telephelyre illesztett regressziós egyenes alapján	1707	
	(a tényleges eredmény ennél szignifikánsan gyengébb)		
C telephely	Telephelyük 2014-es átlageredménye	1554	(1492;1616)
	A telephely tanulóinak 2012-es átlageredménye	1534	(1470;1583)
	Várható eredmény az összes telephelyre illesztett regressziós egyenes alapján	1563	
	(a tényleges eredmény ettől nem különbözik szignifikánsan)		

Az intézmény tanulólétszáma 785 fő. Közel 32 általános iskolából történik a beiskolázásuk. Diákjaink átlagos családi körülmények között élnek, legtöbbjüknek célja a továbbtanulás.

A mérés során elért eredményeket pozitívan befolyásolta, hogy a tanulók egy része olyan családban nevelkedik, ahol az átlagnál jobb szociális és kulturális körülmény. Ilyen környezetben a tanulók motiváltak, a tudás iránti vágy erősítése a szülők részéről is elvárt, az ehhez való értékek folyamatos fejlesztése sikeresebben megvalósítható.

A szülők elvárása a legtöbb esetben a magasabb iskolai végzettség, a diploma megszerzése.

Az eredményeket az alábbi tényezők negatívan befolyásolták:

1. A mérésben résztvevő diákok 10 évvel ezelőtt íratkoztak be az általános iskola első évfolyamára. Az akkori értékelési eljárás szerint ez volt az az első évfolyam, ahol csak szöveges értékelés volt négy éven keresztül és évfolyam ismétlésre csak szülők egyetértésével lehetett a gyermeket utasítani. Felmenő rendszerben ez az értékelési előírás módosításra került, azonban a most értékelt és az őket követő az évfolyamnak a későbbiekben komoly problémái adódtak. Nem a jó képességű tanulók maradtak le, hanem az átlag alatti, a gyengébb képességűek nem tudnak értőn olvasni, nem megfelelő a szövegértésük, a logikai képességük. Ez a hiányosság minden tantárgy tanulásánál erős negatív hatással van.
2. A középiskolai képzésben nagyon minimális az az idő, amit ezen kompetenciák fejlesztésére lehet fordítani. Közben pedig a középiskola tananyaggal haladni kell.
3. Nincs sikerélménye ezeknek a diákoknak, hisz a feladatmegértése is nehézséget okoz, a feladat megoldása előtt.
4. Az átlag eredmény alatt teljesítő tanulók ezen az évfolyamon nem motiváltak. Az elégséges szint elérése számukra már megfelelő.

Célunk

A kompetenciamérésen az országos átlag feletti eredmények megtartása, mind matematika, mind szövegértés területén.

1. Az országos átlag feletti eredmények megtartása.
2. A tehetséggondozó osztály eredménye szignifikánsan legyen jobb az országos átlaghoz képest.
3. A leggyengébb tanulók, mind szövegértésben, mind matematika kompetenciában
 - ❖ a hatévfolyamos képzésnél 5% alatt legyen a 3. szinten teljesítő tanulók aránya,
 - ❖ a négyévfolyamos gimnáziumi képzésnél csökkenjen 1,5%-kal a 3. szinten teljesítő tanulók aránya,
 - ❖ a szakközépiskolai képzésben is 1,5%-kal a 3. szinten teljesítő tanulók aránya,

Intézkedési terv

A tanulási nehézséggel küzdő gyerekek számára rendkívül nagy kihívás a kompetenciamérés feladatainak megoldása, a rendkívül nagy terjedelem miatt. Számukra a feladatok mennyisége riasztó. Gyakran alul teljesítenek azért, mert úgy ítélik meg, hogy ők ezt úgysem tudják megoldani. Erre megoldás lehet, a velük való előzetes egyéni foglalkozás.

A 2014. évi Országos Kompetenciamérésben nyújtott eredmény megtartása érdekében tanulóink alkalmazásképes tudásának gazdagítása a cél.

A kompetenciamérés eredményessége vagy eredménytelensége nem csak a matematika és magyar tantárgyak sikeressége vagy sikertelensége. Ezért minden szaktanár kötelessége, hogy saját szaktárgyi óráján az adott szaktárgyhoz kapcsolódó különböző kompetenciákat

fejlesztő feladattípusokkal ismertesse meg a tanulókat (pl. grafikonok elemzése természettudományos tárgyak esetében, szövegértelmezése, elemzése). Ezt az érettségi vizsga, mint kiemelt mérés is megkívánja.

Az eredményesség megtartása, illetve jobb eredmények elérése érdekében fontos a megfelelő tankönyvválasztás – a lehetőségek ezt korlátozhatják - mely igazodik a tanulók kulcskompetenciáinak fejlesztéséhez, a differenciáláshoz.

A 3. képességszint alatt teljesítő tanulók, illetve a tanulási nehézséggel küzdő tanulók részére szaktárgyi felzárkóztatást (a 9. és olykor a 10. évfolyamon) és korrepetálást biztosítunk.

A tehetséggondozás valamennyi területén (iskolai, városi, területi, megyei, országos versenyek) részvételre ösztönözzük tanulóinkat.

Szövegértési feladatok gyakorlásával minden tanórán kiaknázzuk a szövegértés fejlesztésének lehetőségeit. A tanulók kiselőadást tartanak, otthoni házi dolgot készítenek az önálló tananyagfeldolgozást követően.

A munkaközösségek, osztályban tanító pedagógusok szakmai értekezleteken megbeszélik a tanulók szükséges fejlesztését, tehetséggondozását.

A tanulmányi statisztika valamint a kompetencia mérés eredményeit rendszeresen nevelőtestületi értekezleten áttekintjük, elemezzük és következtetéseket vonunk le. Több esetben az elkövetkezendő időre fejlesztési feladatokat is megfogalmazzunk.

A megvalósításhoz kapcsolódó feladatok:

- ❖ A bejövő évfolyamok osztályaiban az iskolapszichológus tanulásmódszertant tart.
- ❖ A végzős szakközépiskolai osztály számára a tanév első félévében tanulásmódszertan óra tartása.
- ❖ Memóriafejlesztés, memóriajátékok beépítése a tanításba.
- ❖ Koncentrációfejlesztés.
- ❖ Lényegkiemelés, ok-okozati összefüggések gyakorlása.
- ❖ Tanulás tanítása, melynek során megoldási stratégiát tanulnak a gyerekek.
- ❖ Tantárgyi fejlesztő feladatok megoldása – www.tanszertar.hu

Összegzés:

Továbbra is célunk és kiemelt feladatunk a mérés során mutatott egyenletes tanulói teljesítmény megtartása, lehetőség szerinti emelése.

Monor, 2015. június 10.

Balatoniné Sárosi Márta
igazgató

Az Országos Kompetenciamérés eredményességét javító intézkedési tervet a nevelőtestület 2015. június 30-án jóváhagyta. (Értekezlet jegyzőkönyve)

Monor, 2015.06.30

Kalina Nikolett
jegyzőkönyvvezető

.A számú melléklet

2014/2015-ös tanév kiemelkedő tanulmányi eredmények

Országos Középiskolai Tanulmányi Verseny (OKTV), Szakmai Érettségi Előkészítő Tantárgyak Versenye(SZÉTV)				
Tanév	A tanuló neve	A döntőben elért eredménye	A tantárgy neve	A felkészítő tanára
2014/2015	Kondákor András, Leé Péter, Sándor Gergő (12.g)	2. helyezés	Szegedi Tudományegyetem Kutatópályázata	Megyeri István
2014/2015	Galambos Gréta	30. helyezés	Közgazdasági alapismeretek Üzleti gazdaságtan	Nyulas Mária, Balatoniné Sárosi Márta

Egyéb (országos, megyei) versenyeken elért jelentősebb eredmények			
Tanév	A verseny neve	Eredmény	Résztevők
2014/2015	Bolyai Matematika Csapatverseny	területi 4. helyezés	8.g csapata Aszódi Vivien, Ujvári Kamilla, Kökény Bence, Krupa Péter
2014/2015	OKTV Történelem	második forduló	Bárány Zoltán
2014/2015	OKTV Magyar irodalom	második forduló	Nagy Anna
2014/2015	OKTV Matematika	második forduló	Csernyava Olivér 13.a, Kondákor András, Balatoni Bence 12.g, Kurgyis Bálint 11.g
2014/2015	OKTV Biológia	második forduló	Tóth Nóra 12.g
2014/2015	Pest Megyei Matematika Verseny	7. helyezés	Párdi Anna 9.g
2014/2015	Pest Megyei Matematika Verseny	6. helyezés	Kurgyis Bálint 11.g
2014/2015	Pest Megyei Matematika Verseny	9. helyezés	Balatoni Bence 12.g
2014/2015	Pest Megyei Matematika Verseny	10. helyezés	Kondákor András 12.g
2014/2015	Szent-Györgyi Albert Tanulmányi Verseny	helyezés	Tóth Nóra 12.g, Hrubí Mihály 11.c, Kurgyis Bálint 11.g
2014/2015	Varga Tamás Matematika Verseny	megyei fordulós	Ligeti sebestyén Bendegúz 7.g
2014/2015	Őszi gépiró verseny szövegszerkesztés I. kategória	2. -8.-15.. Helyezés	Szűcs Dávid, Galambos Gréta, Mátrahegyi Alexandra
2014/2015	Őszi gépiró verseny szövegszerkesztés csapat	4. helyezés	Szűcs Dávid, Galambos Gréta, Ficze Alexandra
2014/2015	Őszi gépiró pontszerző verseny csapat	2. helyezés	iskoá tanulói
2014/2015	Arany Dániel Matematika Verseny	2. fordulós	Párdi Anna 9.g
2014/2015	Bolyai Matematika Csapatverseny	területi 6. helyezés	Kurgyis Bálint, Szalai Márton, Kókai Márk, Schrem Olivér
2014/2015	Mező Ferenc Országos Szellemi Diákolimpia	6. helyezés	Szilos Cintia, Kádár Kata, Marton Bence, Lehota Vilmos 9. g csapata
2014/2015	váci Madách Imre Gimnázium Irodalmi Pályázata	regionális 1. helyezés	Tóth Nóra 12.g,
2014/2015	váci Madách Imre Gimnázium Irodalmi Pályázata	regionális 2. helyezés	Ágoston Éva 12.g

Egyéb (országos, megyei) versenyeken elért jelentősebb eredmények			
Tanév	A verseny neve	Eredmény	Résztevők
2014/2015	váci Madách Imre Gimnázium Irodalmi Pályázata	külön díj	Tönköly Tamara 11.g
2014/2015	Anyanyelv ápoló szakkörök Országos Verve nye - nyelvi játékok	2. helyezés	Bokros Petra, Pásztor Hanga, Magda Tünde 7.g
2014/2015	Bajnoki gépiró verseny szövegszerkesztés I. kategória	3. helyezés	Ficze Alexandra 11.e
2014/2015	Bajnoki gépiró verseny szövegszerkesztés I. kategória	5-8. helyezés	Urbán Zsanett, Sebán Zsófia, Fekete Andrea 11.e, , Horváth László 12.e
2014/2015	Őszi gépiró pontszerző verseny csapat	2. helyezés	iskola tanulói
2014/2015	Zrínyi Ilona Matematika Verseny		Kurgyis Bálint 11.g
2014/2015	Zrínyi Ilona Matematika Verseny	megyei 4. helyezés	Párdi Anna és Kondákor András
2014/2015	Bolyai Természettudományi Csapatverseny	országos döntős	8.g csapata Novák Ábris, Ujvári Kamilla, Kökény Bence, Krupa Péter
2014/2015	Édes Anyanyelvünk Nyelvhazsnálati verseny	megyei 1. helyezés	Konda Nikolett 9.g
2014/2015	Sajó Károly Kárpát- medencei Környezetvédelmi Verseny	10. helyezés	Hegyí Fanni, Pólus Sárs, Szerényi Emese 7.g
2014/2015	Elsősegélynyújtó Verseny	megyei 3. helyezés	Molnár Enikő, Konda Nikolett, Kondás Vivien, Marton Bence, Palkovits Ákóa 9.g
2014/2015	Tudáspróba - irodalom	1. helyezés	Pásztor Hanga 7.g
2014/2015	Tolsztoj Társaság országos irodalmi verseny	döntős (legjobb nyolcban)	Bíró Zsófia, Kurgyis Bálintm Szakai Márton, Topál Fanni 11.g
2014/2015			

Monor, 2015.07.01.

Balatoniné Sárosi Márta
igazgató

3.B számú melléklet

Sportversenyeken elért jelentősebb eredmények 2014/2015-ös tanév			
Tanév	A verseny neve	Eredmény	Részvevők
2014/2015	Vízilabda Európa Bajnokság	4. helyezés	Leimeter Dóra 12.g
2014/2015	Vízilabda Világbajnokság	3. helyezés	Leimeter Dóra 12.g
2014/2015	Országos Bajnokság - junior női tör	3. helyezés	Szántay Anna 9.ny
2014/2015	Országos Bajnokság - junior női tör csapat	1. helyezés	Szántay Anna 9.ny
2014/2015	Atlétika Diákolimpia távolugró fiú	2. helyezés	Albert Botond
2014/2015	Atlétika Diákolimpia 100 m síkfutás fiú	14. helyezés	Albert Botond
2014/2015	Atlétika Diákolimpia 200 m síkfutás fiú	11. helyezés	Albert Botond
2014/2015	Atlétika Diákolimpia 100 m síkfutás leány	10. helyezés	Surmann Dorottya 11.c
2014/2015	Atlétika Diákolimpia 100 m síkfutás leány	11. helyezés	Csákány Dorottya 10.g
2014/2015	Atlétika Diákolimpia 400 m síkfutás fiú	15. helyezés	Fábián Dániel 9.c
2014/2015	Atlétika Diákolimpia 4x100 váltó lány	12. helyezés	Csákány Dorottya, Csákány Rebeka, Papp Alexa, Surmann Dorottya
2014/2015	Atlétika Diákolimpia 4x100 váltó fiú	11. helyezés	Fábián Dániel, Polczer Miklós, Hegedűs Botond, Albert Botond
2014/2015	Atlétika Diákolimpia 4x400 váltó lány	8. helyezés	Csákány Dorottya, Csákány Rebeka, Surmann Dorottya, Lendér Lilla
2014/2015	Országos Bajnokság - férfi tör	1. helyezés	Szántay Benedek 7.g
2014/2015	Teremfoci Diákolimpia VI. korcsoport	megyei 2. hely	Bekker Zoltán, Fábián Dániel, Gruber Bálint, Lázár Levente, Schmidt Balázy, Tóth Ádám, Vándor Kristóf, Véákei Nándor, Balatoni Bence
2014/2015			

Monor, 2015.07.01.

Balatoniné Sárosi Márta
igazgató

2014/2015

Tanulmányi átlagok

József Attila Gimnázium és
Közgazdasági Szakközépiskola

	7. G						8. G						9. G					
	5	4	3	2	1	Átlag	5	4	3	2	1	Átlag	5	4	3	2	1	Átlag
Magatartás	30	5	2	1	0	4,68	26	14	0	0	0	4,65	12	23	3	0	0	4,24
Szorgalom	18	19	1	0	0	4,45	19	17	4	0	0	4,38	4	20	14	0	0	3,74
Magyar irod.	25	13	0	0	0	4,66	23	16	1	0	0	4,55	7	21	10	0	0	3,92
Magyar ny.	23	15	0	0	0	4,61	24	14	2	0	0	4,55	7	26	4	1	0	4,03
Történelem	12	26	0	0	0	4,32	27	11	2	0	0	4,63	15	21	2	0	0	4,34
Filozófia						0,00						0,00						0,00
Angol	13	13	4	0	0	4,30	16	15	2	0	0	4,42	8	17	12	1	0	3,84
Német	6	2	0	0	0	4,75	3	3	1	0	0	4,29	2	1	4	0	0	3,71
Olasz						0,00						0,00	8	8	2	0	0	4,33
Francia						0,00						0,00						0,00
Latin	34	4	0	0	0	4,89						0,00						0,00
Orosz						0,00						0,00	2	4	7	0	0	3,62
Mat. (csak alap)	27	10	0	1	0	4,66	22	13	4	1	0	4,40	3	15	16	4	0	3,45
Mat. (csak fakt.)						0,00						0,00						0,00
Matematika	27	10	0	1	0	4,66	22	13	4	1	0	4,40	3	15	16	4	0	3,45
Fizika	7	28	3	0	0	4,11	19	18	3	0	0	4,40	1	11	15	11	0	3,05
Kémia	11	24	3	0	0	4,21	9	24	7	0	0	4,05	3	21	12	2	0	3,66
Biológia	22	15	1	0	0	4,55	11	26	3	0	0	4,20						0,00
Földrajz	15	21	1	1	0	4,32	9	24	7	0	0	4,05	1	21	14	2	0	3,55
Ének-zene	33	5	0	0	0	4,87	24	13	3	0	0	4,53	7	24	7	0	0	4,00
Rajz és vizuális kult.	20	16	1	1	0	4,45	22	16	2	0	0	4,50	9	17	12	0	0	3,92
M. kult. méd. ism.						0,00						0,00						0,00
Testnev.	28	7	2	0	0	4,70	29	9	2	0	0	4,68	18	12	5	0	0	4,37
Informatika	27	11	0	0	0	4,71	26	12	2	0	0	4,60	3	23	10	2	0	3,71
Ökológia						0,00						0,00						0,00
Természetismeret						0,00						0,00						0,00
Életvitel és gyakorlat						0,00						0,00						0,00
Hit és erkölcsstan	38	0	0	0	0	5,00						0,00						0,00
Fakt olasz						0,00						0,00						0,00
Fakt francia						0,00						0,00						0,00
Fakt fizika						0,00						0,00						0,00
Fakt kémia						0,00						0,00						0,00
Fakt biológia						0,00						0,00						0,00
Fakt rajz						0,00						0,00						0,00
Fakt gépirás						0,00						0,00						0,00
Fakt sztech.						0,00						0,00						0,00
Fakt műv.tört.						0,00						0,00						0,00
Művészetek						0,00						0,00						0,00
Etika						0,00						0,00						0,00
Elm. közg. tan						0,00						0,00						0,00
Üzleti gazdaságtan						0,00						0,00						0,00
Alkalmazott sztech.						0,00						0,00						0,00
Társadalomismeret						0,00	40	0	0	0	0	5,00						0,00
Tánc-dráma						0,00						0,00	15	20	3	0	0	4,32
Gazdasági környezet						0,00						0,00						0,00
Viselk.k./Nyelvműv.						0,00						0,00						0,00
Összesen	341	210	15	3	0		304	214	41	1	0		109	262	135	23	0	
Oszályátlag						4,56						4,47						3,86
Mul.órák ig.	1719						1855						2431					
Mul.órák ig.-lan.	28						0						5					
Fiúk	10						20						13					
Lányok	28						20						25					
Ig. dics.							10						6					
Ig. rovó																		
Szakt. dics.	5						17						3					
Szakt. rovó							5						35					
Of. dics.	30						37						74					
Of. rovó													6					
Családlát.																		
Buk. tan. (1-2)																		
Buk. tan. (3-tól)																		
Buk. össz.																		
Tantárgyi dics.	43						61						20					
Nyelvvizsga													2					
Jeles össz.	10						8						1					
Kitűnő össz.	4						4											
Mul. 1 főre	46,0						46,4						64,1					

Tanulmányi átlagok

József Attila Gimnázium és
Közgazdasági Szakközépiskola

	10. G						11. G						12. G					
	5	4	3	2	1	Átlag	5	4	3	2	1	Átlag	5	4	3	2	1	Átlag
Magatartás	22	9	2	0	0	4,61	19	15	1	0	0	4,51	25	7	1	0	0	4,73
Szorgalom	10	15	8	0	0	4,06	14	17	4	0	0	4,29	13	15	5	0	0	4,24
Magyar irod.	13	14	5	1	0	4,18	22	12	1	0	0	4,60	18	14	1	0	0	4,52
Magyar ny.	17	15	1	0	0	4,48	12	17	6	0	0	4,17	13	14	5	1	0	4,18
Történelem	8	18	6	1	0	4,00	12	22	1	0	0	4,31	10	19	3	1	0	4,15
Filozófia						0,00						0,00	33	0	0	0	0	5,00
Angol	23	8	2	0	0	4,64	23	12	0	1	0	4,58	19	11	3	0	0	4,48
Német	4	5	0	0	0	4,44	6	6	0	2	0	4,14	9	8	4	1	0	4,14
Olasz	2	6	4	0	0	3,83	14	7	0	0	0	4,67						0,00
Francia						0,00						0,00	3	3	3	2	0	3,64
Latin						0,00						0,00						0,00
Orosz	9	3	0	0	0	4,75						0,00						0,00
Mat. (csak alap)	14	9	9	1	0	4,09	15	13	6	1	0	4,20	13	16	2	2	0	4,21
Mat. (csak fakt.)						0,00						0,00						0,00
Matematika	14	9	9	1	0	4,09	15	13	6	1	0	4,20	13	16	2	2	0	4,21
Fizika	11	15	7	0	0	4,12	14	12	5	4	0	4,03	6	12	7	8	0	3,48
Kémia	12	10	7	4	0	3,91	4	2	0	0	0	4,67	3	3	0	0	0	4,50
Biológia	14	12	6	1	0	4,18	15	18	0	2	0	4,31	15	8	8	2	0	4,09
Földrajz	8	14	11	0	0	3,91						0,00						0,00
Ének-zene	28	4	1	0	0	4,82						0,00						0,00
Rajz és vizuális kult.	10	12	11	0	0	3,97						0,00	0	1	0	0	0	4,00
M. kult. méd. ism.						0,00	0	1	0	0	0	4,00	5	13	14	1	0	3,67
Testnev.	25	6	0	0	0	4,81	28	6	0	1	0	4,74	32	1	0	0	0	4,97
Informatika	7	22	3	1	0	4,06	1	2	0	0	0	4,33	1	2	0	0	0	4,33
Ökológia						0,00						0,00						0,00
Természetismeret						0,00						0,00						0,00
Életvitel és gyakorlat						0,00						0,00						0,00
Hit és erkölcsstan						0,00						0,00						0,00
Fakt olasz						0,00						0,00						0,00
Fakt francia						0,00						0,00						0,00
Fakt fizika						0,00						0,00						0,00
Fakt kémia						0,00						0,00						0,00
Fakt biológia						0,00						0,00						0,00
Fakt rajz						0,00						0,00						0,00
Fakt gépirás						0,00						0,00						0,00
Fakt sztech.						0,00						0,00						0,00
Fakt műv.tört.						0,00						0,00						0,00
Művészetek						0,00	13	13	5	4	0	4,00						0,00
Etika						0,00	34	1	0	0	0	4,97						0,00
Elm. közg. tan						0,00						0,00						0,00
Üzleti gazdaságtan						0,00						0,00						0,00
Alkalmazott sztech.						0,00						0,00						0,00
Társadalomismeret						0,00						0,00						0,00
Tánc-dráma						0,00						0,00						0,00
Gazdasági környezet						0,00						0,00						0,00
Viselk.k./Nyelvműv.						0,00						0,00						0,00
Összesen	205	173	73	9	0		213	144	24	15	0		180	125	50	18	0	
Oszályátlag			Oszt. átlag			4,25			Oszt. átlag			4,40			Oszt. átlag			4,25
Mul.órák ig.	2480						2029						1442					
Mul.órák ig.-lan.	11						11						35					
Fiúk	12						15						15					
Lányok	21						20						18					
Ig. dics.							5						1					
Ig. rovó																		
Szakt. dics.	9						26											
Szakt. rovó	4						12						8					
Of. dics.	37						34						3					
Of. rovó	9												1					
Családlát.																		
Buk. tan. (1-2)																		
Buk. tan. (3-tól)																		
Buk. össz.																		
Tantárgyi dics.	46						48						28					
Nyelvvizsga	11						18						24					
Jeles össz.	2						4						5					
Kitűnő össz.	4						8						4					
Mul. 1 főre	75,5						58,3						44,8					

	Hatosztályosok					Átlag
	5	4	3	2	1	
Magatartás	134	73	9	1	0	4,57
Szorgalom	78	103	36	0	0	4,19
Magyar irod.	108	90	18	1	0	4,41
Magyar ny.	96	101	18	2	0	4,34
Történelem	84	117	14	2	0	4,30
Filozófia	33	0	0	0	0	5,00
Angol	102	76	23	2	0	4,37
Német	30	25	9	3	0	4,22
Olasz	24	21	6	0	0	4,35
Francia	3	3	3	2	0	3,64
Latin	34	4	0	0	0	4,89
Orosz	11	7	7	0	0	4,16
Mat. (csak alap)	94	76	37	10	0	4,17
Mat. (csak fakt.)	0	0	0	0	0	0,00
Matematika	94	76	37	10	0	4,17
Fizika	58	96	40	23	0	3,87
Kémia	42	84	29	6	0	4,01
Biológia	77	79	18	5	0	4,27
Földrajz	33	80	33	3	0	3,96
Ének-zene	92	46	11	0	0	4,54
Rajz és vizuális kult.	61	62	26	1	0	4,22
M. kult. méd. ism.	5	14	14	1	0	3,68
Testnev.	160	41	9	1	0	4,71
Informatika	65	72	15	3	0	4,28
Ökológia	0	0	0	0	0	0,00
Térszemismeret	0	0	0	0	0	0,00
Életvitel és gyakorlat	0	0	0	0	0	0,00
Hit és erkölcstan	38	0	0	0	0	5,00
Fakt olasz	0	0	0	0	0	0,00
Fakt francia	0	0	0	0	0	0,00
Fakt fizika	0	0	0	0	0	0,00
Fakt kémia	0	0	0	0	0	0,00
Fakt biológia	0	0	0	0	0	0,00
Fakt rajz	0	0	0	0	0	0,00
Fakt gépirás	0	0	0	0	0	0,00
Fakt sztech.	0	0	0	0	0	0,00
Fakt műv.tört.	0	0	0	0	0	0,00
Művészetek	13	13	5	4	0	4,00
Etika	34	1	0	0	0	4,97
Elm. közg. tan	0	0	0	0	0	0,00
Üzleti gazdaságtan	0	0	0	0	0	0,00
Alkalmazott sztech.	0	0	0	0	0	0,00
Társadalomismeret	40	0	0	0	0	5,00
Tánc-dráma	15	20	3	0	0	4,32
Gazdasági környezet	0	0	0	0	0	0,00
Viselk.k./Nyelvműv.	0	0	0	0	0	0,00
Összesen	1352	1128	338	69	0	
Oszályátlag			Átlag			4,30
Mul.órák ig.	11956					
Mul.órák ig.-lan.	90					
Fiúk	85					
Lányok	132					
Ig. dics.	22					
Ig. rovó	0					
Szakt. dics.	60					
Szakt. rovó	64					
Of. dics.	215					
Of. rovó	16					
Családlát.	0					
Buk. tan. (1-2)	0					
Buk. tan. (3-tól)	0					
Buk. össz.	0					
Tantárgyi dics.	246					
Nyelvvizsga	55					
Jeles össz.	30					
Kitűnő össz.	24					
Mul. I főre	55,5					
	0					
	0					
	0					

Tanulmányi átlagok

József Attila Gimnázium és
Közgazdasági Szakközépiskola

	9. Ny						9. B						9. C					
	5	4	3	2	1	Átlag	5	4	3	2	1	Átlag	5	4	3	2	1	Átlag
Magatartás	16	10	2	1	0	4,41	9	13	6	6	0	3,74	15	10	8	0	0	4,21
Szorgalom	10	13	5	2	0	4,03	0	10	22	2	0	3,24	8	12	12	1	0	3,82
Magyar irod.						0,00	2	12	15	5	0	3,32	12	9	7	5	0	3,85
Magyar ny.	10	17	0	3	0	4,13	2	9	14	9	0	3,12	7	14	9	3	0	3,76
Történelem	6	11	11	1	1	3,67	5	14	13	2	0	3,65	9	15	9	0	0	4,00
Filozófia						0,00						0,00						0,00
Angol	11	10	4	4	0	3,97	4	14	10	6	0	3,47	9	11	10	3	0	3,79
Német	12	8	6	2	2	3,87	0	9	8	1	0	3,44	6	5	4	1	0	4,00
Olasz						0,00	0	7	5	0	0	3,58	2	2	2	1	0	3,71
Francia						0,00	1	3	0	0	0	4,25	1	4	3	2	0	3,40
Latin						0,00						0,00						0,00
Orosz						0,00						0,00						0,00
Mat. (csak alap)	3	8	13	4	2	3,20	2	5	12	12	2	2,79	7	6	8	9	3	3,15
Mat. (csak fakt.)						0,00						0,00						0,00
Matematika	3	8	13	4	2	3,20	2	5	12	12	2	2,79	7	6	8	9	3	3,15
Fizika						0,00	0	10	11	13	0	2,91	5	8	12	8	0	3,30
Kémia						0,00	0	1	11	21	1	2,35	8	10	9	6	0	3,61
Biológia						0,00						0,00						0,00
Földrajz						0,00	0	5	19	10	0	2,85	5	15	10	4	0	3,62
Ének-zene						0,00	5	20	9	0	0	3,88	20	12	1	0	0	4,58
Rajz és vizuális kult.						0,00	1	20	13	0	0	3,65	10	12	9	2	0	3,91
M. kult. méd. ism.						0,00						0,00						0,00
Testnev.	12	17	0	0	0	4,41	4	10	17	2	0	3,48	16	10	3	0	0	4,45
Informatika	5	14	9	2	0	3,73	1	18	15	0	0	3,59	8	9	9	7	0	3,55
Ökológia						0,00						0,00						0,00
Természetismeret						0,00						0,00						0,00
Életvitel és gyakorlat						0,00						0,00						0,00
Hit és erkölcsstan						0,00						0,00						0,00
Fakt olasz						0,00						0,00						0,00
Fakt francia						0,00						0,00						0,00
Fakt fizika						0,00						0,00						0,00
Fakt kémia						0,00						0,00						0,00
Fakt biológia						0,00						0,00						0,00
Fakt rajz						0,00						0,00						0,00
Fakt gépirás						0,00						0,00						0,00
Fakt sztech.						0,00						0,00						0,00
Fakt műv.tört.						0,00						0,00						0,00
Művészetek						0,00						0,00						0,00
Etika						0,00						0,00						0,00
Elm. közg. tan						0,00						0,00						0,00
Üzleti gazdaságtan						0,00						0,00						0,00
Alkalmazott sztech.						0,00						0,00						0,00
Társadalomismeret						0,00						0,00						0,00
Tánc-dráma						0,00	9	24	1	0	0	4,24	16	16	1	0	0	4,45
Gazdasági környezet						0,00						0,00						0,00
Viselk.k./Nyelvműv.						0,00						0,00						0,00
Osszesen	59	85	43	16	5		36	181	173	81	3		141	158	106	51	3	
Oszályátlag						3,85						3,35						3,83
Mul.órák ig.	1318						2231						2480					
Mul.órák ig.-Jan.	103						128						7					
Fiúk	8						4						13					
Lányok	22						30						20					
Ig. dics.													1					
Ig. rovó													0					
Szakt. dics.													1					
Szakt. rovó	9												8					
Of. dics.	6												1					
Of. rovó	6												1					
Családlát.																		
Buk. tan. (1-2)	1						2						3					
Buk. tan. (3-tól)	1						3						3					
Buk. össz.	5																	
Tantárgyi dics.	17						6						35					
Nyelvvizsga																		
Jeles össz.	2												2					
Kitünő össz.	2												4					
Mul. 1 főre	47,4						69,4						75,4					

	9. E						9. évfolyam					
	5	4	3	2	1	Átlag	5	4	3	2	1	Átlag
Magatartás	5	15	7	7	0	3,53	45	48	23	14	0	3,95
Szorgalom	2	8	15	9	0	3,09	20	43	54	14	0	3,53
Magyar irod.	2	6	14	8	3	2,88	16	27	36	18	3	3,35
Magyar ny.	2	6	13	12	0	2,94	21	46	36	27	0	3,47
Történelem	1	5	8	14	6	2,44	21	45	41	17	7	3,43
Filozófia						0,00	0	0	0	0	0	0,00
Angol	0	5	12	8	1	2,81	24	40	36	21	1	3,53
Német	0	2	1	5	0	2,63	18	24	19	9	2	3,65
Olasz						0,00	2	9	7	1	0	3,63
Francia						0,00	2	7	3	2	0	3,64
Latin						0,00	0	0	0	0	0	0,00
Orosz						0,00	0	0	0	0	0	0,00
Mat. (csak alap)	3	7	7	13	4	2,76	15	26	40	38	11	2,97
Mat. (csak fakt.)						0,00	0	0	0	0	0	0,00
Matematika	3	7	7	13	4	2,76	15	26	40	38	11	2,97
Fizika	0	2	11	20	1	2,41	5	20	34	41	1	2,87
Kémia	0	2	13	16	3	2,41	8	13	33	43	4	2,78
Biológia						0,00	0	0	0	0	0	0,00
Földrajz	1	6	18	8	1	2,94	6	26	47	22	1	3,14
Ének-zene	8	25	1	0	0	4,21	33	57	11	0	0	4,22
Rajz és vizuális kult.						0,00	11	32	22	2	0	3,78
M. kult. méd. ism.						0,00	0	0	0	0	0	0,00
Testnev.	10	12	9	1	0	3,97	42	49	29	3	0	4,06
Informatika	2	14	15	2	0	3,48	16	55	48	11	0	3,58
Ökológia						0,00	0	0	0	0	0	0,00
Természetismeret						0,00	0	0	0	0	0	0,00
Életvitel és gyakorlat						0,00	0	0	0	0	0	0,00
Hit és erkölcsan						0,00	0	0	0	0	0	0,00
Fakt olasz						0,00	0	0	0	0	0	0,00
Fakt francia						0,00	0	0	0	0	0	0,00
Fakt fizika						0,00	0	0	0	0	0	0,00
Fakt kémia						0,00	0	0	0	0	0	0,00
Fakt biológia						0,00	0	0	0	0	0	0,00
Fakt rajz						0,00	0	0	0	0	0	0,00
Fakt gépirás	20	10	4	0	0	4,47	20	10	4	0	0	4,47
Fakt sztech.						0,00	0	0	0	0	0	0,00
Fakt műv.tört.						0,00	0	0	0	0	0	0,00
Művészetek						0,00	0	0	0	0	0	0,00
Etika						0,00	0	0	0	0	0	0,00
Elm. közg. tan						0,00	0	0	0	0	0	0,00
Üzleti gazdaságtan						0,00	0	0	0	0	0	0,00
Alkalmazott sztech.						0,00	0	0	0	0	0	0,00
Társadalomismeret						0,00	0	0	0	0	0	0,00
Tánc-dráma						0,00	25	40	2	0	0	4,34
Gazdasági környezet	1	4	15	11	3	2,68	1	4	15	11	3	2,68
Viself.k./Nyelvműv.	4	22	7	0	0	3,91	4	22	7	0	0	3,91
Osszesen	54	128	148	118	22		290	552	470	266	33	
Öszályátlag						3,16						3,50
Mul.órák ig.	2966						8995					
Mul.órák ig.-lan.	106						344					
Fiúk	16						41					
Lányok	18						90					
Ig. dics.							1					
Ig. rovó	3						3					
Szakt. dics.	1						2					
Szakt. rovó	30						47					
Of. dics.	2						9					
Of. rovó	16						23					
Családlát.							0					
Buk. tan. (1-2)	5						11					
Buk. tan. (3-tól)	4						11					
Buk. össz.	22						27					
Tantárgyi dics.							58					
Nyelvvizsga							0					
Jeles össz.	1						5					
Kitűnő össz.							6					
Mul. I főre	90,4						71,3					
							0					
							0					
							0					

Tanulmányi átlagok

József Attila Gimnázium és
Közgazdasági Szakközépiskola

	9. A						10. B						10. C					
	5	4	3	2	1	Átlag	5	4	3	2	1	Átlag	5	4	3	2	1	Átlag
Magatartás	25	7	7	0	0	4,46	7	21	5	4	0	3,84	10	20	6	0	0	4,11
Szorgalom	18	12	6	3	0	4,15	3	8	19	7	0	3,19	7	11	18	0	0	3,69
Magyar irod.	18	13	8	0	0	4,26	4	12	17	3	1	3,41	12	17	7	0	0	4,14
Magyar ny.	21	16	2	0	0	4,49	6	18	9	4	0	3,70	7	18	11	0	0	3,89
Történelem	11	12	13	1	2	3,74	4	7	23	3	0	3,32	6	13	13	4	0	3,58
Filozófia						0,00						0,00						0,00
Angol	11	7	2	0	0	4,45	1	10	15	3	0	3,31	7	18	8	0	0	3,97
Német	5	3	10	1	0	3,63	0	3	9	4	0	2,94	5	4	3	2	0	3,86
Olasz						0,00	3	8	8	2	0	3,57	2	10	4	0	0	3,88
Francia						0,00	0	0	0	1	0	2,00						0,00
Latin						0,00						0,00						0,00
Orosz						0,00	0	0	1	4	2	1,86	0	2	4	2	0	3,00
Mat. (csak alap)	7	12	12	7	1	3,44	3	4	14	12	4	2,73	9	9	13	5	0	3,61
Mat. (csak fakt.)						0,00						0,00						0,00
Matematika	7	12	12	7	1	3,44	3	4	14	12	4	2,73	9	9	13	5	0	3,61
Fizika	3	23	10	3	0	3,67	0	3	10	23	1	2,41	3	13	11	9	0	3,28
Kémia	2	18	14	5	0	3,44	2	5	9	17	4	2,57	6	9	11	9	0	3,34
Biológia						0,00	1	5	18	13	0	2,84	1	12	19	4	0	3,28
Földrajz	10	16	10	3	0	3,85	1	5	24	6	1	2,97	4	16	12	3	0	3,60
Ének-zene	39	0	0	0	0	5,00	9	12	15	1	0	3,78	10	16	9	1	0	3,97
Rajz és vizuális kult.	22	13	4	0	0	4,46	4	10	17	5	1	3,30	6	9	20	0	0	3,60
M. kult. méd. ism.						0,00						0,00						0,00
Testnev.	25	12	1	0	0	4,63	19	8	8	1	0	4,25	18	12	6	0	0	4,33
Informatika	22	13	4	0	0	4,46						0,00	6	10	16	4	0	3,50
Ökológia						0,00						0,00						0,00
Természetismeret						0,00						0,00						0,00
Életvitel és gyakorlat						0,00						0,00						0,00
Hit és erkölcsstan						0,00						0,00						0,00
Fakt olasz						0,00						0,00						0,00
Fakt francia						0,00						0,00						0,00
Fakt fizika						0,00						0,00						0,00
Fakt kémia						0,00						0,00						0,00
Fakt biológia						0,00						0,00						0,00
Fakt rajz						0,00						0,00						0,00
Fakt gépirás						0,00						0,00						0,00
Fakt sztech.						0,00						0,00						0,00
Fakt műv.tört.						0,00						0,00						0,00
Művészetek						0,00						0,00						0,00
Etika						0,00						0,00						0,00
Elm. közg. tan						0,00						0,00						0,00
Üzleti gazdaságtan						0,00						0,00						0,00
Alkalmazott sztech.						0,00						0,00						0,00
Társadalomismeret						0,00						0,00						0,00
Tánc-dráma	39	0	0	0	0	5,00						0,00						0,00
Gazdasági környezet						0,00						0,00						0,00
Viselk.k./Nyelvműv.						0,00						0,00						0,00
Összesen	235	158	90	20	3		57	110	197	102	14		102	188	167	43	0	
Oszályaátlag						4,19						3,20						3,70
Mul.órák ig.	3337						3205						2541					
Mul.órák ig.-lan.	2						74						40					
Fiúk	9						13						23					
Lányok	29						24						14					
Ig. dics.	11						1											
Ig. rovó							2											
Szakt. dics.	9						3											
Szakt. rovó	6						42											
Of. dics.	35						24											
Of. rovó							3											
Családlát.																		
Buk. tan. (1-2)	3						7											
Buk. tan. (3-tól)							1											
Buk. össz.	3						14						0					
Tantárgyi dics.	34												15					
Nyelvvizsga																		
Jeles össz.	6						1											
Kitünő össz.	1												1					
Mul. I főre	87,9						88,6						69,8					

	10. E						10. évfolyam						
	5	4	3	2	1	Átlag	5	4	3	2	1	Átlag	
Magtartás	4	14	5	7	0	3,50	46	62	23	11	0	4,01	
Szorgalom	1	6	18	5	0	3,10	29	37	61	15	0	3,56	
Magyar irod.	0	7	15	7	1	2,93	34	49	47	10	2	3,73	
Magyar ny.	0	7	14	8	1	2,90	34	59	36	12	1	3,80	
Történelem	1	2	13	12	2	2,60	22	34	62	20	4	3,35	
Filozófia						0,00	0	0	0	0	0	0,00	
Angol	1	3	13	5	1	2,91	20	38	38	8	1	3,65	
Német	0	2	2	2	0	3,00	10	12	24	9	0	3,42	
Olasz						0,00	5	18	12	2	0	3,70	
Francia						0,00	0	0	0	1	0	2,00	
Latin						0,00	0	0	0	0	0	0,00	
Orosz						0,00	0	2	5	6	2	2,47	
Mat. (csak alap)	0	3	8	16	3	2,37	19	28	47	40	8	3,07	
Mat. (csak fákt.)						0,00	0	0	0	0	0	0,00	
Matematika	0	3	8	16	3	2,37	19	28	47	40	8	3,07	
Fizika	0	1	3	25	1	2,13	6	40	34	60	2	2,92	
Kémia	0	1	6	22	1	2,23	10	33	40	53	5	2,93	
Biológia	0	1	15	13	1	2,53	2	18	52	30	1	2,90	
Földrajz						0,00	15	37	46	12	1	3,48	
Ének-zene	3	7	18	2	0	3,37	61	35	42	4	0	4,08	
Rajz és vizuális kult.						0,00	32	32	41	5	1	3,80	
M. kult. méd. ism.						0,00	0	0	0	0	0	0,00	
Testnev.	7	9	11	2	0	3,72	69	41	26	3	0	4,27	
Informatika	11	12	5	2	0	4,07	39	35	25	6	0	4,02	
Ökológia						0,00	0	0	0	0	0	0,00	
Természetismeret						0,00	0	0	0	0	0	0,00	
Életvitel és gyakorlat						0,00	0	0	0	0	0	0,00	
Hit és erkölcsstan						0,00	0	0	0	0	0	0,00	
Fakt olasz						0,00	0	0	0	0	0	0,00	
Fakt francia						0,00	0	0	0	0	0	0,00	
Fakt fizika						0,00	0	0	0	0	0	0,00	
Fakt kémia						0,00	0	0	0	0	0	0,00	
Fakt biológia						0,00	0	0	0	0	0	0,00	
Fakt rajz						0,00	0	0	0	0	0	0,00	
Fakt gépírás	7	20	2	1	0	4,10	7	20	2	1	0	4,10	
Fakt sztech.						0,00	0	0	0	0	0	0,00	
Fakt műv.tört.						0,00	0	0	0	0	0	0,00	
Művészetek						0,00	0	0	0	0	0	0,00	
Etika						0,00	0	0	0	0	0	0,00	
Elm. közg. tan						0,00	0	0	0	0	0	0,00	
Üzleti gazdaságtan						0,00	0	0	0	0	0	0,00	
Alkalmazott sztch.						0,00	0	0	0	0	0	0,00	
Társadalomismeret						0,00	0	0	0	0	0	0,00	
Tánc-dráma						0,00	39	0	0	0	0	5,00	
Gazdasági környezet	3	1	14	11	1	2,80	3	1	14	11	1	2,80	
Viselk.k./Nyelvműv.	0	11	14	5	0	3,20	0	11	14	5	0	3,20	
Összesen	33	87	153	133	12		427	543	607	298	29		
Oszályátlag						Oszl. átlag						Évfolyam átlag	3,55
Mul.órák ig.	3042						12125						
Mul.órák ig.-lan.	130						246						
Fiúk	12						57						
Lányok	18						85						
Ig. dics.	10						22						
Ig. rovó							2						
Szakt. dics.	1						13						
Szakt. rovó	27						75						
Of. dics.	7						66						
Of. rovó	4						7						
Családlát.							0						
Buk. tan. (1-2)	3						13						
Buk. tan. (3-tól)	1						2						
Buk. össz.	12						29						
Tantárgyi dics.	9						58						
Nyelvvizsga							0						
Jeles össz.							7						
Kitűnő össz.							2						
Mul. l főre	105,7						87,1						
							0						
							0						
							0						

Tanulmányi átlagok

József Attila Gimnázium és
Közgazdasági Szakközépiskola

	11. A						11. B						11. C					
	5	4	3	2	1	Átlag	5	4	3	2	1	Átlag	5	4	3	2	1	Átlag
Magatartás	6	26	1	1	0	4,09	21	10	3	1	0	4,46	14	11	6	0	0	4,26
Szorgalom	2	12	20	0	0	3,47	8	17	9	1	0	3,91	11	7	9	4	0	3,81
Magyar irod.	8	13	13	0	0	3,85	10	13	11	1	0	3,91	8	9	10	4	0	3,68
Magyar ny.	3	13	14	4	0	3,44	3	17	14	1	0	3,63	5	12	13	1	0	3,68
Történelem	5	10	15	4	0	3,47	8	11	12	4	0	3,66	8	8	6	9	0	3,48
Filozófia						0,00						0,00						0,00
Angol	6	9	4	2	0	3,90	3	9	6	2	0	3,65	8	9	4	9	1	3,45
Német	0	0	7	6	0	2,54	0	8	4	3	0	3,33						0,00
Olasz						0,00	1	17	15	2	0	3,49	6	2	4	2	0	3,86
Francia						0,00						0,00	3	1	6	7	0	3,00
Latin						0,00						0,00						0,00
Orosz						0,00						0,00	0	0	0	1	0	2,00
Mat. (csak alap)	5	5	11	13	0	3,06	2	8	10	11	4	2,80	6	10	7	7	0	3,50
Mat. (csak fakt.)						0,00						0,00						0,00
Matematika	5	5	11	13	0	3,06	2	8	10	11	4	2,80	6	10	7	7	0	3,50
Fizika	1	6	15	12	0	2,88	0	4	16	15	0	2,69	9	3	10	8	0	3,43
Kémia	2	7	11	14	0	2,91						0,00	0	3	0	0	0	4,00
Biológia	6	7	20	1	0	3,53	7	14	13	1	0	3,77	5	11	7	7	0	3,47
Földrajz	5	10	18	1	0	3,56						0,00						0,00
Ének-zene	8	22	4	0	0	4,12						0,00						0,00
Rajz és vizuális kult.	5	13	11	4	0	3,58						0,00						0,00
M. kult. méd. ism.						0,00	1	3	0	1	0	3,80						0,00
Testnev.	12	9	10	0	0	4,06	15	10	7	1	0	4,18	8	13	6	1	0	4,00
Informatika						0,00	2	0	0	0	0	5,00	2	1	0	0	0	4,67
Ökológia						0,00						0,00						0,00
Természetismeret						0,00						0,00						0,00
Életvitel és gyakorlat						0,00						0,00						0,00
Hit és erkölcsstan						0,00						0,00						0,00
Fakt olasz						0,00						0,00						0,00
Fakt francia						0,00						0,00						0,00
Fakt fizika						0,00						0,00						0,00
Fakt kémia						0,00						0,00						0,00
Fakt biológia						0,00						0,00						0,00
Fakt rajz						0,00						0,00						0,00
Fakt gépirás						0,00						0,00						0,00
Fakt sztech.						0,00						0,00						0,00
Fakt műv.tört.						0,00						0,00						0,00
Művészetek						0,00	6	12	16	1	0	3,66	4	9	10	5	0	3,43
Étika						0,00	32	2	1	0	0	4,89	27	4	0	0	0	4,87
Elm. közg. tan						0,00						0,00						0,00
Üzleti gazdaságtan						0,00						0,00						0,00
Alkalmazott sztech.						0,00						0,00						0,00
Társadalomismeret						0,00						0,00						0,00
Tánc-dráma						0,00						0,00						0,00
Gazdasági környezet						0,00						0,00						0,00
Viselk.k./Nyelvműv.						0,00						0,00						0,00
Összesen	66	124	153	61	0		90	128	125	43	4		99	95	83	61	1	
Oszályátlag			Oszt. átlag			3,48			Oszt. átlag			3,66			Oszt. átlag			3,68
Mul. órák ig.	2663						2840						2577					
Mul. órák ig.-lan.	1						20						18					
Fiúk	16						10						18					
Lányok	18						25						13					
Ig. dics.	2						5						8					
Ig. rovó	1																	
Szakt. dics.	6						2											
Szakt. rovó	4												5					
Of. dics.	13						16						22					
Of. rovó	2												1					
Családlát.													1					
Buk. tan. (1-2)							4											
Buk. tan. (3-tól)																		
Buk. össz.							4						1					
Tantárgyi dics.	6						3						11					
Nyelvvizsga	4																	
Jeles össz.	1						1						2					
Kitűnő össz.													2					
Mul. 1 főre	78,4						81,7						83,7					

	11. E						11. évfolyam					
	5	4	3	2	1	Átlag	5	4	3	2	1	Átlag
Magatartás	12	11	5	4	0	3,97	53	58	15	6	0	4,20
Szorgalom	5	11	13	3	0	3,56	26	47	51	8	0	3,69
Magyar irod.	3	17	8	4	0	3,59	29	52	42	9	0	3,77
Magyar ny.	3	19	9	1	0	3,75	14	61	50	7	0	3,62
Történelem	2	11	17	2	0	3,41	23	40	50	19	0	3,51
Filozófia						0,00	0	0	0	0	0	0,00
Angol	2	8	5	8	1	3,08	19	35	19	21	2	3,50
Német	3	2	3	0	0	4,00	3	10	14	9	0	3,19
Olasz						0,00	7	19	19	4	0	3,59
Francia						0,00	3	1	6	7	0	3,00
Latin						0,00	0	0	0	0	0	0,00
Orosz						0,00	0	0	0	1	0	2,00
Mat. (csak alap)	1	5	16	10	0	2,91	14	28	44	41	4	3,05
Mat. (csak fakt.)						0,00	0	0	0	0	0	0,00
Matematika	1	5	16	10	0	2,91	14	28	44	41	4	3,05
Fizika						0,00	10	13	41	35	0	2,98
Kémia						0,00	2	10	11	14	0	3,00
Biológia						0,00	18	32	40	9	0	3,60
Földrajz	0	11	12	9	0	3,06	5	21	30	10	0	3,32
Ének-zene						0,00	8	22	4	0	0	4,12
Rajz és vizuális kult.	5	12	13	2	0	3,63	10	25	24	6	0	3,60
M. kult. méd. ism.						0,00	1	3	0	1	0	3,80
Testnev.	8	12	8	4	0	3,75	43	44	31	6	0	4,00
Informatika						0,00	4	1	0	0	0	4,80
Ökológia						0,00	0	0	0	0	0	0,00
Természetismeret						0,00	0	0	0	0	0	0,00
Életvitel és gyakorlat						0,00	0	0	0	0	0	0,00
Hit és erkölcsan						0,00	0	0	0	0	0	0,00
Fakt olasz						0,00	0	0	0	0	0	0,00
Fakt francia						0,00	0	0	0	0	0	0,00
Fakt fizika						0,00	0	0	0	0	0	0,00
Fakt kémia						0,00	0	0	0	0	0	0,00
Fakt biológia						0,00	0	0	0	0	0	0,00
Fakt rajz						0,00	0	0	0	0	0	0,00
Fakt gépirás						0,00	0	0	0	0	0	0,00
Fakt sztech.						0,00	0	0	0	0	0	0,00
Fakt műv.tört.						0,00	0	0	0	0	0	0,00
Művészetek						0,00	10	21	26	6	0	3,56
Etika	26	5	0	1	0	4,75	85	11	1	1	0	4,84
Elm. közg. tan	4	6	7	15	0	2,97	4	6	7	15	0	2,97
Üzleti gazdaságtan	2	13	6	11	0	3,19	2	13	6	11	0	3,19
Alkalmazott sztech.	15	9	7	1	0	4,19	15	9	7	1	0	4,19
Társadalomismeret						0,00	0	0	0	0	0	0,00
Tánc-dráma						0,00	0	0	0	0	0	0,00
Gazdasági környezet						0,00	0	0	0	0	0	0,00
Viselk.k./Nyelvműv.						0,00	0	0	0	0	0	0,00
Összesen	74	130	111	68	1		329	477	472	233	6	
Oszályátlag						3,54						Évfolyam átlag 3,59
Mul.órák ig.	2878						10958					
Mul.órák ig.-lan.	80						119					
Fiúk	10						54					
Lányok	22						78					
Ig. dics.	11						26					
Ig. rovó	0						1					
Szakt. dics.	1						9					
Szakt. rovó	6						15					
Of. dics.	8						59					
Of. rovó							3					
Családlát.							1					
Buk. tan. (1-2)	1						5					
Buk. tan. (3-tól)							0					
Buk. össz.	1						6					
Tantárgyi dics.	5						25					
Nyelvvizsga							4					
Jeles össz.							4					
Kitűnő össz.							2					
Mul. I főre	92,4						83,9					
							0					
							0					
							0					

Tanulmányi átlagok

József Attila Gimnázium és
Közgazdasági Szakközépiskola

	12. A						12. B						12. C					
	5	4	3	2	1	Átlag	5	4	3	2	1	Átlag	5	4	3	2	1	Átlag
Magatartás	14	16	3	1	0	4,26	16	13	0	0	0	4,55	8	19	7	0	0	4,03
Szorgalom	5	16	10	3	0	3,68	9	15	5	0	0	4,14	7	8	14	5	0	3,50
Magyar irod.	9	16	9	1	0	3,94	13	14	2	0	0	4,38	10	13	7	3	0	3,91
Magyar ny.	3	15	11	4	1	3,44	13	15	1	0	0	4,41	13	10	5	5	0	3,94
Történelem	8	19	7	1	0	3,97	4	17	7	1	0	3,83	15	8	7	3	0	4,06
Filozófia						0,00	15	11	3	0	0	4,41	11	10	11	2	0	3,88
Angol	2	5	6	2	0	3,47	15	8	6	0	0	4,31	7	5	4	4	0	3,75
Német	3	3	5	2	0	3,54						0,00	4	2	3	3	0	3,58
Olasz	5	1	0	0	0	4,83	7	7	0	0	0	4,50						0,00
Francia						0,00	6	4	2	2	0	4,00	6	3	2	2	1	3,79
Latin						0,00						0,00						0,00
Orosz						0,00						0,00	0	5	5	9	0	2,79
Mat. (csak alap)	5	12	7	7	4	3,20	2	12	8	7	0	3,31	5	8	10	11	0	3,21
Mat. (csak fakt.)						0,00						0,00						0,00
Matematika	5	12	7	7	4	3,20	2	12	8	7	0	3,31	5	8	10	11	0	3,21
Fizika	2	10	15	6	1	3,18	1	0	0	0	0	5,00	8	6	8	12	0	3,29
Kémia	1	3	1	0	0	4,00						0,00	1	1	0	0	0	4,50
Biológia	2	16	13	4	0	3,46	6	11	12	0	0	3,79	8	6	11	8	1	3,35
Földrajz						0,00						0,00						0,00
Ének-zene						0,00						0,00						0,00
Rajz és vizuális kult.						0,00						0,00	1	1	0	0	0	4,50
M. kult. méd. ism.	0	1	0	1	0	3,00	5	11	11	2	0	3,66	4	7	16	7	0	3,24
Testnev.	13	15	5	0	0	4,24	12	8	5	0	0	4,28	21	8	4	0	0	4,52
Informatika						0,00	0	2	0	0	0	4,00	1	1	0	0	0	4,50
Ökológia						0,00						0,00						0,00
Természetismeret						0,00						0,00						0,00
Életvitel és gyakorlat						0,00						0,00						0,00
Hit és erkölcsstan						0,00						0,00						0,00
Fakt olasz						0,00						0,00						0,00
Fakt francia						0,00						0,00						0,00
Fakt fizika						0,00						0,00						0,00
Fakt kémia						0,00						0,00						0,00
Fakt biológia						0,00						0,00						0,00
Fakt rajz						0,00						0,00						0,00
Fakt gépirás						0,00						0,00						0,00
Fakt sztech.						0,00						0,00						0,00
Fakt műv.tört.						0,00						0,00						0,00
Művészetek	3	15	10	6	0	3,44						0,00						0,00
Etika	30	3	0	0	0	4,91						0,00						0,00
Elm. közg. tan						0,00						0,00						0,00
Üzleti gazdaságtan						0,00						0,00						0,00
Alkalmazott sztech.						0,00						0,00						0,00
Társadalomismeret						0,00						0,00						0,00
Tánc-dráma						0,00						0,00						0,00
Gazdasági környezet						0,00						0,00						0,00
Viselk.k./Nyelvműv.						0,00						0,00						0,00
Összesen	86	134	89	34	6		99	120	57	12	0		115	94	93	69	2	
Oszályátlag						3,74						4,06						3,67
Mul.órák ig.	2399						1737						1789					
Mul.órák ig.-lan.	29						3						25					
Fiúk	22						10						18					
Lányok	13						19						16					
Ig. dics.	14						1											
Ig. rovó	1																	
Szakt. dics.	14												3					
Szakt. rovó	20						1											
Of. dics.							11						3					
Of. rovó													1					
Családlát.																		
Buk. tan. (1-2)	5												1					
Buk. tan. (3-tól)																		
Buk. össz.	6												2					
Tantárgyi dics.	8						14						26					
Nyelvvizsga	16						10						6					
Jeles össz.	1						4						4					
Kitűnő össz.	1						1						2					
Mul. 1 főre	69,4						60,0						53,4					

Tanulmányi átlagok

József Attila Gimnázium és
Közgazdasági Szakközépiskola

	12. E						13. A						12.-13. évfolyam						
	5	4	3	2	1	Átlag	5	4	3	2	1	Átlag	5	4	3	2	1	Átlag	
Magatartás	4	16	5	1	0	3,88	18	11	2	7	0	4,05	60	75	17	9	0	4,16	
Szorgalom	5	9	12	0	0	3,73	8	16	6	8	0	3,63	34	64	47	16	0	3,72	
Magyar irod.	7	9	7	3	0	3,77	15	13	7	3	0	4,05	54	65	32	10	0	4,01	
Magyar ny.	3	8	11	4	0	3,38	13	9	12	4	0	3,82	45	57	40	17	1	3,80	
Történelem	8	8	9	1	0	3,88	3	15	7	12	1	3,18	38	67	37	18	1	3,76	
Filozófia						0,00	13	12	8	5	0	3,87	39	33	22	7	0	4,03	
Angol	3	8	5	4	0	3,50	6	2	3	3	0	3,79	33	28	24	13	0	3,83	
Német	0	2	0	3	0	2,80						0,00	7	7	8	8	0	3,43	
Olasz						0,00						0,00	12	8	0	0	0	4,60	
Francia						0,00	3	5	8	7	1	3,08	15	12	12	11	2	3,52	
Latin						0,00						0,00	0	0	0	0	0	0,00	
Orosz						0,00						0,00	0	5	5	9	0	2,79	
Mat. (csak alap)	3	6	7	9	1	3,04	10	5	7	14	2	3,18	25	43	39	48	7	3,19	
Mat. (csak fakt.)						0,00						0,00	0	0	0	0	0	0,00	
Matematika	3	6	7	9	1	3,04	10	5	7	14	2	3,18	25	43	39	48	7	3,19	
Fizika						0,00	7	6	14	11	0	3,24	18	22	37	29	1	3,25	
Kémia						0,00	1	0	0	0	0	5,00	3	4	1	0	0	4,25	
Biológia						0,00	8	14	5	11	0	3,50	24	47	41	23	1	3,51	
Földrajz	3	8	14	1	0	3,50						0,00	3	8	14	1	0	3,50	
Ének-zene						0,00						0,00	0	0	0	0	0	0,00	
Rajz és vizuális kult.	6	8	11	1	0	3,73	3	0	0	1	0	4,25	10	9	11	2	0	3,84	
M. kult. méd. ism.	0	1	1	0	0	3,50	7	10	12	9	0	3,39	16	30	40	19	0	3,41	
Testnev.	10	8	1	0	0	4,47	24	5	6	0	0	4,51	80	44	21	0	0	4,41	
Informatika	0	0	0	1	0	2,00	1	0	0	0	0	5,00	2	3	0	1	0	4,00	
Ökológia						0,00						0,00	0	0	0	0	0	0,00	
Természetismeret						0,00						0,00	0	0	0	0	0	0,00	
Életvitel és gyakorlat						0,00						0,00	0	0	0	0	0	0,00	
Hit és erkölcsstan						0,00						0,00	0	0	0	0	0	0,00	
Fakt olasz						0,00						0,00	0	0	0	0	0	0,00	
Fakt francia						0,00						0,00	0	0	0	0	0	0,00	
Fakt fizika						0,00						0,00	0	0	0	0	0	0,00	
Fakt kémia						0,00						0,00	0	0	0	0	0	0,00	
Fakt biológia						0,00						0,00	0	0	0	0	0	0,00	
Fakt rajz						0,00						0,00	0	0	0	0	0	0,00	
Fakt gépirás						0,00						0,00	0	0	0	0	0	0,00	
Fakt sztech.						0,00						0,00	0	0	0	0	0	0,00	
Fakt műv.tört.						0,00						0,00	0	0	0	0	0	0,00	
Művészetek						0,00						0,00	3	15	10	6	0	3,44	
Etika						0,00						0,00	30	3	0	0	0	4,91	
Elm. közg. tan	6	6	6	8	0	3,38						0,00	6	6	6	8	0	3,38	
Üzleti gazdaságtan	6	5	7	7	1	3,31						0,00	6	5	7	7	1	3,31	
Alkalmazott sztech.	8	16	2	0	0	4,23						0,00	8	16	2	0	0	4,23	
Társadalomismeret						0,00						0,00	0	0	0	0	0	0,00	
Tánc-dráma						0,00						0,00	0	0	0	0	0	0,00	
Gazdasági környezet						0,00						0,00	0	0	0	0	0	0,00	
Viselk.k./Nyelvműv.						0,00						0,00	0	0	0	0	0	0,00	
Osszesen	63	93	81	42	2		114	96	89	80	4		477	537	409	237	14		
Oszályátlag						3,62						3,62						Évfolyam átlag	3,73
Mul.órák ig.	2224						3433						11582						
Mul.órák ig.-lan.	24						125						206						
Fiúk	10						6						66						
Lányok	16						32						96						
Ig. dics.	3						6						24						
Ig. rovó							2						3						
Szakt. dics.													17						
Szakt. rovó	4						5						30						
Of. dics.	3						11						28						
Of. rovó	4						15						20						
Családlát.													0						
Buk. tan. (1-2)	2						3						11						
Buk. tan. (3-tól)													0						
Buk. össz.	2						3						13						
Tanfárgyi dics.	16						13						77						
Nyelvvizsga	1						19						52						
Jeles össz.							4						13						
Kitünő össz.	1						2						7						
Mul. I főre	86,5						93,6						72,8						
													0						
													0						
													0						

Tanulmányi átlagok

József Attila Gimnázium és
Közgazdasági Szakközépiskola

	Négyosztályos gimn. összesen							Hatosztályos gimn. összesen						
	5	4	3	2	1	Átlag	5	4	3	2	1	Átlag		
Magatartás	179	187	56	21	0	4,18	134	73	9	1	0	4,57		
Szorgalom	96	157	155	36	0	3,70	78	103	36	0	0	4,19		
Magyar irod.	121	154	113	25	1	3,89	108	90	18	1	0	4,41		
Magyar ny.	106	183	115	38	1	3,80	96	101	18	2	0	4,34		
Történelem	92	160	143	45	4	3,66	84	117	14	2	0	4,30		
Filozófia	39	33	22	7	0	4,03	33	0	0	0	0	5,00		
Angol	90	117	82	38	1	3,78	102	76	23	2	0	4,37		
Német	35	45	59	25	2	3,52	30	25	9	3	0	4,22		
Olasz	26	54	38	7	0	3,79	24	21	6	0	0	4,35		
Francia	20	20	21	21	2	3,42	3	3	3	2	0	3,64		
Latin	0	0	0	0	0	0,00	34	4	0	0	0	4,89		
Orosz	0	7	10	16	2	2,63	11	7	7	0	0	4,16		
Mat. (csak alap)	66	104	132	119	22	3,16	94	76	37	10	0	4,17		
Mat. (csak fakt.)	0	0	0	0	0	0,00	0	0	0	0	0	0,00		
Matematika	66	104	132	119	22	3,16	94	76	37	10	0	4,17		
Fizika	39	92	132	120	2	3,12	58	96	40	23	0	3,87		
Kémia	23	57	66	72	5	3,09	42	84	29	6	0	4,01		
Biológia	44	96	118	49	1	3,43	77	79	18	5	0	4,27		
Földrajz	25	67	93	27	1	3,41	33	80	33	3	0	3,96		
Ének-zene	91	82	38	2	0	4,23	92	46	11	0	0	4,54		
Rajz és vizuális kult.	52	78	74	12	1	3,77	61	62	26	1	0	4,22		
M. kult. méd. ism.	17	32	39	20	0	3,43	5	14	14	1	0	3,68		
Testnev.	199	137	78	5	0	4,26	160	41	9	1	0	4,71		
Informatika	48	68	53	13	0	3,83	65	72	15	3	0	4,28		
Ökológia	0	0	0	0	0	0,00	0	0	0	0	0	0,00		
Természetismeret	0	0	0	0	0	0,00	0	0	0	0	0	0,00		
Éltervitel és gyakorlat	0	0	0	0	0	0,00	0	0	0	0	0	0,00		
Hit és erkölcsstan	0	0	0	0	0	0,00	38	0	0	0	0	5,00		
Fakt olasz	0	0	0	0	0	0,00	0	0	0	0	0	0,00		
Fakt francia	0	0	0	0	0	0,00	0	0	0	0	0	0,00		
Fakt fizika	0	0	0	0	0	0,00	0	0	0	0	0	0,00		
Fakt kémia	0	0	0	0	0	0,00	0	0	0	0	0	0,00		
Fakt biológia	0	0	0	0	0	0,00	0	0	0	0	0	0,00		
Fakt rajz	0	0	0	0	0	0,00	0	0	0	0	0	0,00		
Fakt gépiás	0	0	0	0	0	0,00	0	0	0	0	0	0,00		
Fakt sztech.	0	0	0	0	0	0,00	0	0	0	0	0	0,00		
Fakt műv.tört.	0	0	0	0	0	0,00	0	0	0	0	0	0,00		
Művészetek	13	36	36	12	0	3,52	13	13	5	4	0	4,00		
Etika	89	9	1	0	0	4,89	34	1	0	0	0	4,97		
Elm. közg. tan	0	0	0	0	0	0,00	0	0	0	0	0	0,00		
Üzleti gazdaságtan	0	0	0	0	0	0,00	0	0	0	0	0	0,00		
Alkalmazott sztech.	0	0	0	0	0	0,00	0	0	0	0	0	0,00		
Társadalomismeret	0	0	0	0	0	0,00	40	0	0	0	0	5,00		
Tánc-dráma	64	40	2	0	0	4,58	15	20	3	0	0	4,32		
Gazdasági környezet	0	0	0	0	0	0,00	0	0	0	0	0	0,00		
Viselk.k./Nyelvműv.	0	0	0	0	0	0,00	0	0	0	0	0	0,00		
Összesen	1299	1671	1465	673	45		1352	1128	338	69	0			
Oszályátlag				átlag		3,68			Átlag			4,30		
Mul.órák ig.	32550						11956							
Mul.órák ig.-lan.	575						90							
Fiúk	170						85							
Lányok	275						132							
Ig. dics.	49						22							
Ig. rovó	6						0							
Szakt. dics.	38						60							
Szakt. rovó	100						64							
Of. dics.	142						215							
Of. rovó	29						16							
Családlát.	1						0							
Buk. tan. (1-2)	29						0							
Buk. tan. (3-tól)	8						0							
Buk. össz.	38						0							
Tantárgyi dics.	188						246							
Nyelvvizsga	55						55							
Jeles össz.	28						30							
Kitűnő össz.	16						24							
Mul. 1 főre	74,4						55,5							
	0						0							
	0						0							
	0						0							

Tanulmányi átlagok

József Attila Gimnázium és
Közgazdasági Szakközépiskola

	Szakközépiskola összesen						Iskola összesen					
	5	4	3	2	1	Átlag	5	4	3	2	1	Átlag
Magatartás	25	56	22	19	0	3,71	338	316	87	41	0	4,22
Szorgalom	13	34	58	17	0	3,35	187	294	249	53	0	3,79
Magyar irod.	12	39	44	22	4	3,27	241	283	175	48	5	3,94
Magyar ny.	8	40	47	25	1	3,24	210	324	180	65	2	3,86
Történelem	12	26	47	29	8	3,04	188	303	204	76	12	3,74
Filozófia	0	0	0	0	0	0,00	72	33	22	7	0	4,27
Angol	6	24	35	25	3	3,05	198	217	140	65	4	3,87
Német	3	8	6	10	0	3,15	68	78	74	38	2	3,66
Olasz	0	0	0	0	0	0,00	50	75	44	7	0	3,95
Francia	0	0	0	0	0	0,00	23	23	24	23	2	3,44
Latin	0	0	0	0	0	0,00	34	4	0	0	0	4,89
Orosz	0	0	0	0	0	0,00	11	14	17	16	2	3,27
Mat. (csak alap)	7	21	38	48	8	2,76	167	201	207	177	30	3,38
Mat. (csak fakt.)	0	0	0	0	0	0,00	0	0	0	0	0	0,00
Matematika	7	21	38	48	8	2,76	167	201	207	177	30	3,38
Fizika	0	3	14	45	2	2,28	97	191	186	188	4	3,28
Kémia	0	3	19	38	4	2,33	65	144	114	116	9	3,31
Biológia	0	1	15	13	1	2,53	121	176	151	67	2	3,67
Földrajz	4	25	44	18	1	3,14	62	172	170	48	2	3,54
Ének-zene	11	32	19	2	0	3,81	194	160	68	4	0	4,28
Rajz és vizuális kult.	11	20	24	3	0	3,67	124	160	124	16	1	3,92
M. kult. méd. ism.	0	1	1	0	0	3,50	22	47	54	21	0	3,49
Testnev.	35	41	29	7	0	3,93	394	219	116	13	0	4,34
Informatika	13	26	20	5	0	3,73	126	166	88	21	0	3,99
Ökológia	0	0	0	0	0	0,00	0	0	0	0	0	0,00
Természetismeret	0	0	0	0	0	0,00	0	0	0	0	0	0,00
Életvitel és gyakorlat	0	0	0	0	0	0,00	0	0	0	0	0	0,00
Hit és erkölcsstan	0	0	0	0	0	0,00	38	0	0	0	0	5,00
Fakt olasz	0	0	0	0	0	0,00	0	0	0	0	0	0,00
Fakt francia	0	0	0	0	0	0,00	0	0	0	0	0	0,00
Fakt fizika	0	0	0	0	0	0,00	0	0	0	0	0	0,00
Fakt kémia	0	0	0	0	0	0,00	0	0	0	0	0	0,00
Fakt biológia	0	0	0	0	0	0,00	0	0	0	0	0	0,00
Fakt rajz	0	0	0	0	0	0,00	0	0	0	0	0	0,00
Fakt gépirás	27	30	6	1	0	4,30	27	30	6	1	0	4,30
Fakt sztech.	0	0	0	0	0	0,00	0	0	0	0	0	0,00
Fakt műv.tört.	0	0	0	0	0	0,00	0	0	0	0	0	0,00
Művészetek	0	0	0	0	0	0,00	26	49	41	16	0	3,64
Etika	26	5	0	1	0	4,75	149	15	1	1	0	4,88
Elm. közg. tan	10	12	13	23	0	3,16	10	12	13	23	0	3,16
Üzleti gazdaságtan	8	18	13	18	1	3,24	8	18	13	18	1	3,24
Alkalmazotti sztech.	23	25	9	1	0	4,21	23	25	9	1	0	4,21
Társadalomismeret	0	0	0	0	0	0,00	40	0	0	0	0	5,00
Tánc-dráma	0	0	0	0	0	0,00	79	60	5	0	0	4,51
Gazdasági környezet	4	5	29	22	4	2,73	4	5	29	22	4	2,73
Viselk.k./Nyelvműv.	4	33	21	5	0	3,57	4	33	21	5	0	3,57
Összesen	224	438	493	361	37		2875	3237	2296	1103	82	
Oszályátlag				átlag		3,29				átlag		3,80
Mul.órák ig.	11110						55616					
Mul.órák ig.-lan.	340						1005					
Füók	48						303					
Lányok	74						481					
Ig. dics.	24						95					
Ig. rovó	3						9					
Szakt. dics.	3						101					
Szakt. rovó	67						231					
Of. dics.	20						377					
Of. rovó	24						69					
Családlát.	0						1					
Buk. tan. (1-2)	11						40					
Buk. tan. (3-tól)	5						13					
Buk. össz.	37						75					
Tantárgyi dics.	30						464					
Nyelvvizsga	1						111					
Jeles össz.	1						59					
Kitűnő össz.	1						41					
Mul. 1 főre	93,9						72,2					
	0						0					
	0						0					
	0						0					

		13.					Átlag
		5	4	3	2	1	
Magatartás	Magatartás						0,00
Szorgalom	Szorgalom						0,00
Magyar irod.	Gépirás						0,00
Magyar ny.	Alkalmazott sztech.						0,00
Történelem	Gazdasági és jogi ism.						0,00
Filozófia	Statisztika						0,00
Angol	Pénzügy						0,00
Német	Marketing						0,00
Olasz	Számvitel						0,00
Francia	Közgazdaságtan						0,00
Latin	Ügyviteli ismeretek						0,00
Orosz							0,00
Mat. (csak alap)							0,00
Mat. (csak fakt.)							0,00
Matematika							0,00
Fizika							0,00
Kémia							0,00
Biológia							0,00
Földrajz							0,00
Ének-zene							0,00
Rajz és vizuális kult.							0,00
M. kult. méd. ism.							0,00
Testnev.							0,00
Informatika							0,00
Ökológia							0,00
Természetismeret							0,00
Életvitel és gyakorlat							0,00
Hit és erkölcsan							0,00
Fakt olasz							0,00
Fakt francia							0,00
Fakt fizika							0,00
Fakt kémia							0,00
Fakt biológia							0,00
Fakt rajz							0,00
Fakt gépirás							0,00
Fakt sztech.							0,00
Fakt műv.tört.							0,00
Művészetek							0,00
Etika							0,00
Elm. közg. tan							0,00
Üzleti gazdaságtan							0,00
Alkalmazott sztech.							0,00
Társadalomismeret							0,00
Tánc-dráma							0,00
Gazdasági környezet							0,00
Viselk. k./Nyelvműv.							0,00
Összesen	Összesen	0	0	0	0	0	0,00
Oszályátlag				Oszt. átlag			0,00
Mul.órák ig.	Mul.órák ig.						
Mul.órák ig.-lan.	Mul.órák ig.-lan.						
Fiúk	Fiúk						
Lányok	Lányok						
Ig. dics.	Ig. dics.						
Ig. rovó	Ig. rovó						
Szakt. dics.	Szakt. dics.						
Szakt. rovó	Szakt. rovó						
Of. dics.	Of. dics.						
Of. rovó	Of. rovó						
Családlát.	Családlát.						
Buk. tan. (1-2)	Buk. tan. (1-2)						
Buk. tan. (3-tól)	Buk. tan. (3-tól)						
Buk. össz.	Buk. össz.						
Tantárgyi dics.	Tantárgyi dics.						
Nyelvvizsga	Nyelvvizsga						
Jeles össz.	Jeles össz.						
Kitűnő össz.	Kitűnő össz.						
Mul. 1 főre	Mul. 1 főre	0,0					

Tanulmányi átlagok

József Attila Gimnázium és
Közgazdasági Szakközépiskola

	10. G						11. G						12. G						
	5	4	3	2	1	Átlag	5	4	3	2	1	Átlag	5	4	3	2	1	Átlag	
Magatartás						0,00						0,00						0,00	
Szorgalom						0,00						0,00						0,00	
Magyar irod.						0,00						0,00	17	12	4			4,39	
Magyar ny.						0,00						0,00						0,00	
Történelem						0,00						0,00	14	15	3	1		4,27	
Filozófia						0,00						0,00						0,00	
Angol						0,00						0,00	19	7	3			4,55	
Német						0,00						0,00	5	5				4,50	
Olasz						0,00						0,00						0,00	
Francia						0,00						0,00	2					5,00	
Latin						0,00						0,00						0,00	
Orosz						0,00						0,00						0,00	
Mat. (csak alap)						0,00						0,00	14	13	5	1		4,21	
Mat. (csak fakt.)						0,00						0,00						0,00	
Matematika	0	0	0	0	0	0,00	0	0	0	0	0	0,00	14	13	5	1	0	4,21	
Fizika						0,00						0,00	2	2	1	1		3,83	
Kémia						0,00						0,00	3	1				4,75	
Biológia						0,00						0,00	4	2	3			4,11	
Földrajz						0,00						0,00						0,00	
Ének-zene						0,00						0,00						0,00	
Rajz és vizuális kult.						0,00						0,00		1				4,00	
M. kult. méd. ism.						0,00						0,00				1		3,00	
Testnev.						0,00						0,00	2					5,00	
Informatika						0,00						0,00		1	3			3,25	
Ökológia						0,00						0,00						0,00	
Természetismeret						0,00						0,00						0,00	
Életvitel és gyakorlat						0,00						0,00						0,00	
Hit és erkölcsan						0,00						0,00						0,00	
Fakt olasz						0,00						0,00						0,00	
Fakt francia						0,00						0,00						0,00	
Fakt fizika						0,00						0,00						0,00	
Fakt kémia						0,00						0,00						0,00	
Fakt biológia						0,00						0,00						0,00	
Fakt rajz						0,00						0,00						0,00	
Fakt gépírás						0,00						0,00						0,00	
Fakt sztech.						0,00						0,00						0,00	
Fakt műv.tört.						0,00						0,00						0,00	
Művészetek						0,00						0,00						0,00	
Etika						0,00						0,00	2					5,00	
Elm. közg. tan						0,00						0,00						0,00	
Üzleti gazdaságtan						0,00						0,00						0,00	
Alkalmazott sztech.						0,00						0,00						0,00	
Társadalomismeret						0,00						0,00						0,00	
Tánc-dráma						0,00						0,00						0,00	
Gazdasági környezet						0,00						0,00						0,00	
Viselk.k./Nyelvnműv.						0,00						0,00						0,00	
Összesen	0	0	0	0	0	0,00	0	0	0	0	0	0,00	84	59	23	3	0	4,33	
Osztályátlag						Oszt. átlag						0,00						Oszt. átlag	4,33
Mul.órák ig.																			
Mul.órák ig.-lan.																			
Fiúk																			
Lányok																			
Ig. dics.																			
Ig. rovó																			
Szakt. dics.																			
Szakt. rovó																			
Of. dics.																			
Of. rovó																			
Családlát.																			
Buk. tan. (1-2)																			
Buk. tan. (3-tól)																			
Buk. össz.																			
Tantárgyi dics.																			
Nyelvvizsga																			
Jeles össz.																			
Kitűnő össz.																			
Mul. I főre	0,0						0,0						0,0						

	Hatosztályosok					Átlag
	5	4	3	2	1	
Magatartás	0	0	0	0	0	0,00
Szorgalom	0	0	0	0	0	0,00
Magyar irod.	17	12	4	0	0	4,39
Magyar ny.	0	0	0	0	0	0,00
Történelem	14	15	3	1	0	4,27
Filozófia	0	0	0	0	0	0,00
Angol	19	7	3	0	0	4,55
Német	5	5	0	0	0	4,50
Olasz	0	0	0	0	0	0,00
Francia	2	0	0	0	0	5,00
Latin	0	0	0	0	0	0,00
Orosz	0	0	0	0	0	0,00
Mat. (csak alap)	14	13	5	1	0	4,21
Mat. (csak fakt.)	0	0	0	0	0	0,00
Matematika	14	13	5	1	0	4,21
Fizika	2	2	1	1	0	3,83
Kémia	3	1	0	0	0	4,75
Biológia	4	2	3	0	0	4,11
Földrajz	0	0	0	0	0	0,00
Ének-zene	0	0	0	0	0	0,00
Rajz és vizuális kult.	0	1	0	0	0	4,00
M. kult. méd. ism.	0	0	1	0	0	3,00
Testnev.	2	0	0	0	0	5,00
Infomatika	0	1	3	0	0	3,25
Ökológia	0	0	0	0	0	0,00
Természetismeret	0	0	0	0	0	0,00
Életvitel és gyakorlat	0	0	0	0	0	0,00
Hit és erkölcsstan	0	0	0	0	0	0,00
Fakt olasz	0	0	0	0	0	0,00
Fakt francia	0	0	0	0	0	0,00
Fakt fizika	0	0	0	0	0	0,00
Fakt kémia	0	0	0	0	0	0,00
Fakt biológia	0	0	0	0	0	0,00
Fakt rajz	0	0	0	0	0	0,00
Fakt gépirás	0	0	0	0	0	0,00
Fakt sztech.	0	0	0	0	0	0,00
Fakt műv.tört.	0	0	0	0	0	0,00
Művészetek	0	0	0	0	0	0,00
Etika	2	0	0	0	0	5,00
Elm. közg. tan	0	0	0	0	0	0,00
Üzleti gazdaságtan	0	0	0	0	0	0,00
Alkalmazott sztech.	0	0	0	0	0	0,00
Társadalomismeret	0	0	0	0	0	0,00
Tánc-dráma	0	0	0	0	0	0,00
Gazdasági környezet	0	0	0	0	0	0,00
Viselk.k./Nyelvműv.	0	0	0	0	0	0,00
Osszesen	84	59	23	3	0	
Oszályátlag			Átlag			4,33
Mul.órák ig.	0					
Mul.órák ig.-lan.	0					
Fiúk	0					
Lányok	0					
Ig. dics.	0					
Ig. rovó	0					
Szakt. dics.	0					
Szakt. rovó	0					
Of. dics.	0					
Of. rovó	0					
Családlát.	0					
Buk. tan. (1-2)	0					
Buk. tan. (3-tól)	0					
Buk. össz.	0					
Tantárgyi dics.	0					
Nyelvvizsga	0					
Jeles össz.	0					
Kitűnő össz.	0					
Mul. I főre	0,0					
	0					
	0					

ERETSÉ A
2014/2015

Tanulmányi átlagok

József Attila Gimnázium és
Közgazdasági Szakközépiskola

	12. A						12. B						12. C					
	5	4	3	2	1	Átlag	5	4	3	2	1	Átlag	5	4	3	2	1	Átlag
Magatartás						0,00						0,00						0,00
Szorgalom						0,00						0,00						0,00
Magyar irod.						0,00	15	9	5			4,34	11	12	6	4		3,91
Magyar ny.						0,00						0,00						0,00
Történelem						0,00	12	10	7			4,17	8	16	9			3,97
Filozófia						0,00	1					5,00						0,00
Angol						0,00	12	9	6	2		4,07	6	3	4	1		4,00
Német						0,00						0,00	5	1	1	2		4,00
Olasz						0,00						0,00						0,00
Francia						0,00	1					5,00	1	1	1			4,00
Latin						0,00						0,00						0,00
Orosz						0,00						0,00	2	3	1			4,17
Mat. (csak alap)						0,00	2	9	9	9		3,14	8	10	8	8		3,53
Mat. (csak fakt.)						0,00						0,00						0,00
Matematika	0	0	0	0	0	0,00	2	9	9	9	0	3,14	8	10	8	8	0	3,53
Fizika						0,00				1		2,00	2	1	5			3,63
Kémia						0,00						0,00	2					5,00
Biológia						0,00		4		1		3,60	3	2				4,60
Földrajz						0,00			2			3,00						0,00
Ének-zene						0,00	1	2				4,33		1				4,00
Rajz és vizuális kult.						0,00						0,00				1		2,00
M. kult. méd. ism.						0,00	1	1				4,50						0,00
Testnev.						0,00	2					5,00	4	1	1			4,50
Informatika						0,00		1	2			3,33		3	1			3,75
Ökológia						0,00						0,00						0,00
Természetismeret						0,00						0,00						0,00
Életvitel és gyakorlat						0,00						0,00						0,00
Hít és erkölcstan						0,00						0,00						0,00
Fakt olasz						0,00						0,00						0,00
Fakt francia						0,00						0,00						0,00
Fakt fizika						0,00						0,00						0,00
Fakt kémia						0,00						0,00						0,00
Fakt biológia						0,00						0,00						0,00
Fakt rajz						0,00						0,00						0,00
Fakt gépirás						0,00						0,00						0,00
Fakt sztech.						0,00						0,00						0,00
Fakt műv.tört.						0,00						0,00						0,00
Művészetek						0,00						0,00						0,00
Etika						0,00	8	2				4,80						0,00
Elm. közg. tan						0,00						0,00						0,00
Üzleti gazdaságtan						0,00						0,00						0,00
Alkalmazott sztech.						0,00						0,00						0,00
Társadalomismeret						0,00						0,00						0,00
Tánc-dráma						0,00						0,00						0,00
Gazdasági környezet						0,00						0,00						0,00
Viselk.k./Nyelvműv.						0,00						0,00						0,00
Osszesen	0	0	0	0	0	0,00	55	47	31	13	0	3,99	52	54	37	16	0	3,89
Oszályátlag						Oszt. átlag						Oszt. átlag						Oszt. átlag
Mul.órák ig.																		
Mul.órák ig.-lan.																		
Fiúk																		
Lányok																		
Ig. dics.																		
Ig. rovó																		
Szakt. dics.																		
Szakt. rovó																		
Of. dics.																		
Of. rovó																		
Családlát.																		
Buk. tan. (1-2)																		
Buk. tan. (3-tól)																		
Buk. össz.																		
Tantárgyi dics.																		
Nyelvvizsga																		
Jeles össz.																		
Kitűnő össz.																		
Mul. I főre	0,0						0,0						0,0					

Tanulmányi átlagok

József Attila Gimnázium és
Közgazdasági Szakközépiskola

	12. E						13. A						12.-13. évfolyam					
	5	4	3	2	1	Átlag	5	4	3	2	1	Átlag	5	4	3	2	1	Átlag
Magatartás						0,00						0,00	0	0	0	0	0	0,00
Szorgalom						0,00						0,00	0	0	0	0	0	0,00
Magyar irod.	6	8	3	8	1	3,38	11	18	6	2		4,03	43	47	20	14	1	3,94
Magyar ny.						0,00						0,00	0	0	0	0	0	0,00
Történelem	2	6	14	4		3,23	7	17	7	5		3,72	29	49	37	9	0	3,79
Filozófia						0,00						0,00	1	0	0	0	0	5,00
Angol	5	5	7	3		3,60	14	11	3	1		4,31	37	28	20	7	0	4,03
Német	2		1	3		3,17	6	8	1			4,33	13	9	3	5	0	4,00
Olasz						0,00						0,00	0	0	0	0	0	0,00
Francia						0,00						0,00	2	1	1	0	0	4,25
Latin						0,00						0,00	0	0	0	0	0	0,00
Orosz						0,00						0,00	2	3	1	0	0	4,17
Mat. (csak alap)		4	9	12		2,68	2	11	12	11		3,11	12	34	38	40	0	3,15
Mat. (csak fakt.)						0,00						0,00	0	0	0	0	0	0,00
Matematika	0	4	9	12	0	2,68	2	11	12	11	0	3,11	12	34	38	40	0	3,15
Fizika						0,00	1		1			4,00	3	1	6	1	0	3,55
Kémia						0,00		1				4,00	2	1	0	0	0	4,67
Biológia						0,00	2	3	1	1		3,86	5	9	1	2	0	4,00
Földrajz						0,00						0,00	0	0	2	0	0	3,00
Ének-zene						0,00	1					5,00	2	3	0	0	0	4,40
Rajz és vizuális kult.						0,00	1	1				4,50	1	1	0	1	0	3,67
M. kult. méd. ism.		1		1		3,00	1	2				4,33	2	4	0	1	0	4,00
Testnev.		2				4,00	2	1				4,67	8	4	1	0	0	4,54
Informatika		1		2		2,67		4	1	1		3,50	0	9	4	3	0	3,38
Ökológia						0,00						0,00	0	0	0	0	0	0,00
Természetismeret						0,00						0,00	0	0	0	0	0	0,00
Életvitel és gyakorlat						0,00						0,00	0	0	0	0	0	0,00
Hit és erkölestan						0,00						0,00	0	0	0	0	0	0,00
Fakt olasz						0,00						0,00	0	0	0	0	0	0,00
Fakt francia						0,00						0,00	0	0	0	0	0	0,00
Fakt fizika						0,00						0,00	0	0	0	0	0	0,00
Fakt kémia						0,00						0,00	0	0	0	0	0	0,00
Fakt biológia						0,00						0,00	0	0	0	0	0	0,00
Fakt rajz						0,00						0,00	0	0	0	0	0	0,00
Fakt gépirás						0,00						0,00	0	0	0	0	0	0,00
Fakt sztech.						0,00						0,00	0	0	0	0	0	0,00
Fakt műv.tört.						0,00						0,00	0	0	0	0	0	0,00
Művészetek						0,00		1				4,00	0	1	0	0	0	4,00
Etika	1		1			4,00	2	2	1			4,20	11	4	2	0	0	4,53
Elm. közg. tan	2	4	5	0	1	3,50						0,00	2	4	5	0	1	3,50
Üzleti gazdaságtan		2	2	3		2,86						0,00	0	2	2	3	0	2,86
Alkalmazott sztech.						0,00						0,00	0	0	0	0	0	0,00
Társadalomismeret						0,00						0,00	0	0	0	0	0	0,00
Tánc-dráma						0,00						0,00	0	0	0	0	0	0,00
Gazdasági környezet						0,00						0,00	0	0	0	0	0	0,00
Viselk.k./Nyelvműv.						0,00						0,00	0	0	0	0	0	0,00
Osszesen	18	33	42	36	2		50	80	33	21	0		175	214	143	86	2	
Oszályátlag	Oszt. átlag					3,22	Oszt. átlag					3,86	Évfolyam átlag					3,76
Mul.órák ig.													0					
Mul.órák ig.-lan.													0					
Fiúk													0					
Lányok													0					
Ig. dics.													0					
Ig. rovó													0					
Szakt. dics.													0					
Szakt. rovó													0					
Of. dics.													0					
Of. rovó													0					
Családlát.													0					
Buk. tan. (1-2)													0					
Buk. tan. (3-tól)													0					
Buk. össz.													0					
Tantárgyi dics.													0					
Nyelvvizsga													0					
Jeles össz.													0					
Kitűnő össz.													0					
Mul. 1 főre	0,0						0,0						0,0					
													0					
													0					
													0					

Tanulmányi átlagok

József Attila Gimnázium és
Közgazdasági Szakközépiskola

	Négyosztályos gimn. összesen						Hatosztályos gimn. összesen					
	5	4	3	2	1	Átlag	5	4	3	2	1	Átlag
Magatartás	0	0	0	0	0	0,00	0	0	0	0	0	0,00
Szorgalom	0	0	0	0	0	0,00	0	0	0	0	0	0,00
Magyar irod.	37	39	17	6	0	4,08	17	12	4	0	0	4,39
Magyar ny.	0	0	0	0	0	0,00	0	0	0	0	0	0,00
Történelem	27	43	23	5	0	3,94	14	15	3	1	0	4,27
Filozófia	1	0	0	0	0	5,00	0	0	0	0	0	0,00
Angol	32	23	13	4	0	4,15	19	7	3	0	0	4,55
Német	11	9	2	2	0	4,21	5	5	0	0	0	4,50
Olasz	0	0	0	0	0	0,00	0	0	0	0	0	0,00
Francia	2	1	1	0	0	4,25	2	0	0	0	0	5,00
Latin	0	0	0	0	0	0,00	0	0	0	0	0	0,00
Orosz	2	3	1	0	0	4,17	0	0	0	0	0	0,00
Mat. (csak alap)	12	30	29	28	0	3,26	14	13	5	1	0	4,21
Mat. (csak fakt.)	0	0	0	0	0	0,00	0	0	0	0	0	0,00
Matematika	12	30	29	28	0	3,26	14	13	5	1	0	4,21
Fizika	3	1	6	1	0	3,55	2	2	1	1	0	3,83
Kémia	2	1	0	0	0	4,67	3	1	0	0	0	4,75
Biológia	5	9	1	2	0	4,00	4	2	3	0	0	4,11
Földrajz	0	0	2	0	0	3,00	0	0	0	0	0	0,00
Ének-zene	2	3	0	0	0	4,40	0	0	0	0	0	0,00
Rajz és vizuális kult.	1	1	0	1	0	3,67	0	1	0	0	0	4,00
M. kult. méd. ism.	2	3	0	0	0	4,40	0	0	1	0	0	3,00
Testnev.	8	2	1	0	0	4,64	2	0	0	0	0	5,00
Informatika	0	8	4	1	0	3,54	0	1	3	0	0	3,25
Ökológia	0	0	0	0	0	0,00	0	0	0	0	0	0,00
Természetismeret	0	0	0	0	0	0,00	0	0	0	0	0	0,00
Életvitel és gyakorlat	0	0	0	0	0	0,00	0	0	0	0	0	0,00
Hit és erkölcsstan	0	0	0	0	0	0,00	0	0	0	0	0	0,00
Fakt olasz	0	0	0	0	0	0,00	0	0	0	0	0	0,00
Fakt francia	0	0	0	0	0	0,00	0	0	0	0	0	0,00
Fakt fizika	0	0	0	0	0	0,00	0	0	0	0	0	0,00
Fakt kémia	0	0	0	0	0	0,00	0	0	0	0	0	0,00
Fakt biológia	0	0	0	0	0	0,00	0	0	0	0	0	0,00
Fakt rajz	0	0	0	0	0	0,00	0	0	0	0	0	0,00
Fakt gépirás	0	0	0	0	0	0,00	0	0	0	0	0	0,00
Fakt sztech.	0	0	0	0	0	0,00	0	0	0	0	0	0,00
Fakt műv.tört.	0	0	0	0	0	0,00	0	0	0	0	0	0,00
Művészetek	0	1	0	0	0	4,00	0	0	0	0	0	0,00
Etika	10	4	1	0	0	4,60	2	0	0	0	0	5,00
Elm. közg. tan	0	0	0	0	0	0,00	0	0	0	0	0	0,00
Üzleti gazdaságtan	0	0	0	0	0	0,00	0	0	0	0	0	0,00
Alkalmazott sztech.	0	0	0	0	0	0,00	0	0	0	0	0	0,00
Társadalomismeret	0	0	0	0	0	0,00	0	0	0	0	0	0,00
Tánc-dráma	0	0	0	0	0	0,00	0	0	0	0	0	0,00
Gazdasági környezet	0	0	0	0	0	0,00	0	0	0	0	0	0,00
Viselked./Nyelvműv.	0	0	0	0	0	0,00	0	0	0	0	0	0,00
Összesen	157	181	101	50	0		84	59	23	3	0	
Oszályátlag				átlag		3,91				Átlag		4,33
Mul.órák ig.	0						0					
Mul.órák ig.-lan.	0						0					
Fiúk	0						0					
Lányok	0						0					
Ig. dics.	0						0					
Ig. rovó	0						0					
Szakt. dics.	0						0					
Szakt. rovó	0						0					
Of. dics.	0						0					
Of. rovó	0						0					
Családlát.	0						0					
Buk. tan. (1-2)	0						0					
Buk. tan. (3-tól)	0						0					
Buk. össz.	0						0					
Tantárgyi dics.	0						0					
Nyelvvizsga	0						0					
Jeles össz.	0						0					
Kitűnő össz.	0						0					
Mul. I főre	0,0						0,0					
	0						0					
	0						0					
	0						0					

	Szakközépiskola összesen						Iskola összesen					
	5	4	3	2	1	Átlag	5	4	3	2	1	Átlag
Magatartás	0	0	0	0	0	0,00	0	0	0	0	0	0,00
Szorgalom	0	0	0	0	0	0,00	0	0	0	0	0	0,00
Magyar irod.	6	8	3	8	1	3,38	60	59	24	14	1	4,03
Magyar ny.	0	0	0	0	0	0,00	0	0	0	0	0	0,00
Történelem	2	6	14	4	0	3,23	43	64	40	10	0	3,89
Filozófia	0	0	0	0	0	0,00	1	0	0	0	0	5,00
Angol	5	5	7	3	0	3,60	56	35	23	7	0	4,16
Német	2	0	1	3	0	3,17	18	14	3	5	0	4,13
Olasz	0	0	0	0	0	0,00	0	0	0	0	0	0,00
Francia	0	0	0	0	0	0,00	4	1	1	0	0	4,50
Latin	0	0	0	0	0	0,00	0	0	0	0	0	0,00
Orosz	0	0	0	0	0	0,00	2	3	1	0	0	4,17
Mat. (csak alap)	0	4	9	12	0	2,68	26	47	43	41	0	3,37
Mat. (csak fakt.)	0	0	0	0	0	0,00	0	0	0	0	0	0,00
Matematika	0	4	9	12	0	2,68	26	47	43	41	0	3,37
Fizika	0	0	0	0	0	0,00	5	3	7	2	0	3,65
Kémia	0	0	0	0	0	0,00	5	2	0	0	0	4,71
Biológia	0	0	0	0	0	0,00	9	11	4	2	0	4,04
Földrajz	0	0	0	0	0	0,00	0	0	2	0	0	3,00
Ének-zene	0	0	0	0	0	0,00	2	3	0	0	0	4,40
Rajz és vizuális kult.	0	0	0	0	0	0,00	1	2	0	1	0	3,75
M. kult. méd. ism.	0	1	0	1	0	3,00	2	4	1	1	0	3,88
Testnev.	0	2	0	0	0	4,00	10	4	1	0	0	4,60
Informatika	0	1	0	2	0	2,67	0	10	7	3	0	3,35
Ökológia	0	0	0	0	0	0,00	0	0	0	0	0	0,00
Természetismeret	0	0	0	0	0	0,00	0	0	0	0	0	0,00
Életvitel és gyakorlat	0	0	0	0	0	0,00	0	0	0	0	0	0,00
Hit és erkölces tan	0	0	0	0	0	0,00	0	0	0	0	0	0,00
Fakt olasz	0	0	0	0	0	0,00	0	0	0	0	0	0,00
Fakt francia	0	0	0	0	0	0,00	0	0	0	0	0	0,00
Fakt fizika	0	0	0	0	0	0,00	0	0	0	0	0	0,00
Fakt kémia	0	0	0	0	0	0,00	0	0	0	0	0	0,00
Fakt biológia	0	0	0	0	0	0,00	0	0	0	0	0	0,00
Fakt rajz	0	0	0	0	0	0,00	0	0	0	0	0	0,00
Fakt gépirás	0	0	0	0	0	0,00	0	0	0	0	0	0,00
Fakt sztech.	0	0	0	0	0	0,00	0	0	0	0	0	0,00
Fakt műv.tört.	0	0	0	0	0	0,00	0	0	0	0	0	0,00
Művészetek	0	0	0	0	0	0,00	0	1	0	0	0	4,00
Etika	1	0	1	0	0	4,00	13	4	2	0	0	4,58
Elm. közg. tan	2	4	5	0	1	3,50	2	4	5	0	1	3,50
Üzleti gazdaságtan	0	2	2	3	0	2,86	0	2	2	3	0	2,86
Alkalmazott sztech.	0	0	0	0	0	0,00	0	0	0	0	0	0,00
Társadalomismeret	0	0	0	0	0	0,00	0	0	0	0	0	0,00
Tánc-dráma	0	0	0	0	0	0,00	0	0	0	0	0	0,00
Gazdasági környezet	0	0	0	0	0	0,00	0	0	0	0	0	0,00
Viselk.k./Nyelvműv.	0	0	0	0	0	0,00	0	0	0	0	0	0,00
Összesen	18	33	42	36	2		259	273	166	89	2	
Oszályátlag				átlag		3,22				átlag		3,88
Mul.órák ig.	0						0					
Mul.órák ig.-lan.	0						0					
Fiúk	0						0					
Lányok	0						0					
Ig. dics.	0						0					
Ig. rovó	0						0					
Szakt. dics.	0						0					
Szakt. rovó	0						0					
Of. dics.	0						0					
Of. rovó	0						0					
Családlát.	0						0					
Buk. tan. (1-2)	0						0					
Buk. tan. (3-tól)	0						0					
Buk. össz.	0						0					
Tantárgyi dics.	0						0					
Nyelvvizsga	0						0					
Jeles össz.	0						0					
Kitűnő össz.	0						0					
Mul. 1 főre	0,0						0,0					
	0						0					
	0						0					
	0						0					